

Informações Gerenciais do Estado do Espírito Santo



MÊS: AGOSTO 2017

**GOVERNO DO ESTADO DO ESPÍRITO SANTO
SECRETARIA DE ESTADO DE GESTÃO E RECURSOS HUMANOS
SUBSECRETARIA DE ESTADO DE ADMINISTRAÇÃO DE PESSOAL
NÚCLEO DE ESTATÍSTICA DE RECURSOS HUMANOS**

Governador do Estado do Espírito Santo:
Paulo César Hartung Gomes

Secretário de Estado de Gestão e Recursos Humanos:
Dayse Maria Oslegher Lemos

Subsecretário de Estado de Administração de Pessoal:
Sandra Helena Bellon Módolo

Núcleo de Estatística de Recursos Humanos:
Marlene Vieira – Chefe de Núcleo de Estatística de Recursos Humanos
Claire Andrea Lyra – Assessor Especial
Jonathan Pereira Rocha - Estagiário
Simone Pereira Nunes – Analista do Executivo
Zaloar Gomes Pinto – Analista do Executivo

SUMÁRIO

Demonstrativo do Quadro de Servidores Ativos e Inativos _____	5
Distribuição dos Servidores Efetivos e Comissionados do Poder Executivo e Respektivas Despesas _____	6
Demonstrativo do Quantitativo de Servidores Ativos do Poder Executivo e Aposentados e Pensionistas do RPPS _____	7
Demonstrativo dos Valores das Folhas de Pagamento - Ativos do Poder Executivo e Aposentados e Pensionistas do RPPS _____	8
Valores da Folha de Pagamento _____	9
Comparativo da Evolução do Quantitativo de Servidores _____	10
Comparativo da Evolução da Folha de Pagamento _____	11
Quantitativo de Servidores do Poder Executivo Estadual – Administração Direta _____	12
Quantitativo de Servidores do Poder Executivo Estadual – Autarquias _____	13
Quantitativo de Segurados do Regime Próprio de Previdência Social – RPPS _____	14
Despesas com Servidores do Poder Executivo Estadual – Administração Direta _____	15
Despesas com Servidores do Poder Executivo Estadual – Autarquias _____	16
Despesas Pagamento Aposentadorias e Pensões do Regime Próprio de Previdência Social – RPPS _	17
Demonstrativo da Evolução de Cargos de Designação Temporária _____	18
Demonstrativo dos Gastos com Escala Especial _____	20
Demonstrativo do Custo do Auxílio Alimentação Pago na Folha de Pagamento _____	21
Demonstrativo do Quantitativo e dos Gastos com Estagiários _____	22
Distribuição do Quantitativo e das Despesas de Pessoal por Área _____	24
Demonstrativo da Contribuição Previdenciária ao RPPS _____	25
Demonstrativo da Contribuição Instituto Nacional do Seguro Social - INSS _____	26

APRESENTAÇÃO

Com a finalidade de dar publicidade aos seus atos de modo a permitir, dentre outros, planejamento, transparência e estudos sobre servidores públicos, a Secretaria de Estado de Gestão e Recursos Humanos, organiza e sistematiza, mensalmente, sob a denominação de relatório gerencial, informações pormenorizadas sobre quantitativos e gastos com pessoal. O relatório contempla dados do Poder Executivo Estadual, relativos aos servidores ativos e aos beneficiários do Regime Próprio de Previdência Social, no qual estão inseridos os aposentados e os pensionistas.

Os dados apresentados neste relatório são obtidos das folhas de pagamento processadas pelo sistema SIARHES. Assim, pode haver divergências em relação ao quantitativo de servidores, pois aqueles afastados em licença sem vencimentos ou cedidos sem ônus para o Poder Executivo, não estão contemplados.

Nos quadros de informações sobre servidores ativos e contribuições previdenciárias, na parte referente às despesas de pessoal, constam os dados dos servidores estatutários e dos celetistas, e dados do complemento previdenciário (APORTE). Esse complemento expressa o dispêndio do Governo para completar as despesas com o pagamento dos aposentados e pensionistas do Regime Próprio de Previdência. É obtido após apurada a arrecadação previdenciária do Fundo Financeiro, constituída pelas parcelas, de contribuição do servidor e de responsabilidade do Estado (encargo patronal), acrescida da taxa de administração do IPAJM, instituída pela L.C. nº 485/09 e deduzidos eventuais créditos obtidos com compensações previdenciárias e outros.

As informações do relatório têm característica pontual e demonstram a composição da folha de pagamento quanto: às diversas categorias que a compõem e a vinculação ao regime previdenciário; o tipo de vínculo dos servidores para com o poder público – permanente ou transitório; a sua especificidade – civil ou militar; dentre outros. Em algumas das informações, são apresentados demonstrativos de seu comportamento ao longo dos últimos doze meses.

Os dados são coletados a partir das folhas de pagamento e expressam, nos quantitativos, o número de vínculos públicos e não o número de servidores, pois, há casos de acumulação legal. Assim, um mesmo servidor, detentor de dois cargos legalmente acumuláveis, é computado como dois vínculos. Quanto às despesas, nelas estão englobados, além das remunerações mensais regulares, pagamentos de: 13º vencimento, ocorridos no mês; abono férias e diferenças atrasadas, tanto de vantagens pessoais quanto de promoções, reestruturação de cargos e carreiras, criação de novas carreiras e aumento do quadro de vagas de servidores efetivos.

As oscilações regularmente verificadas, ora para mais ora para menos, decorrem, no caso dos quantitativos, das variações: no desligamento e no ingresso de novos servidores efetivos; nas contratações e desligamentos de servidores temporários e das aposentadorias; e, na questão das despesas, decorrem dos pagamentos variáveis, citados no parágrafo anterior além daqueles procedentes das variações nos quantitativos de servidores, mencionados.

Em agosto/2017, no dispêndio com pessoal, ocorreu uma redução em comparação a julho/2017, onde o principal motivo, foi a redução no pagamento de retroativos da Administração Direta. Em contrapartida, neste mês, houve pagamento do auxílio alimentação aprovado pela Lei nº 10.723/2017 para todos os servidores ativos no valor de R\$ 220,00, proporcional a carga horária, aumentando assim o valor do custeio. Estão incluídos no total, os valores da folha nº 25 relativa aos professores do Projeto Escola Viva, pagos com Recurso Federal através do Banco do Brasil.

Permanecem registrados no Poder Executivo os dados de Pessoal da Defensoria Pública (nº de servidores e valores de folha).

**QUADRO INFORMAÇÕES SOBRE QUANTITATIVO E PAGAMENTO DE SERVIDORES
ATIVOS, APOSENTADOS E DE PENSIONISTAS DO PODER EXECUTIVO**

AGOSTO/17

**INFORMAÇÕES
SERVIDORES
ATIVOS,
CONTRIBUIÇÕES
PREVIDENCIÁRIAS
E APORTE**

ESTATUTARIOS EFETIVOS EXCLUSIVOS E CLT	30.681	202.948.175,49
EFETIVOS COMISSIONADOS (65% E 100% COMIS.)	657	1.596.738,85
COMISSIONADOS (EXCLUSIVOS/REQUISITADOS)	2.918	11.180.831,92
DTs	18.692	53.917.584,36
PENSÕES ESPECIAIS	98	446.701,51
COMP. APOSENTADORIA	962	4.873.378,88
CONTRIBUIÇÃO COMPL. FUNPES (APORTE)		149.610.950,18
TOTAL (I)	54.008	424.574.361,19

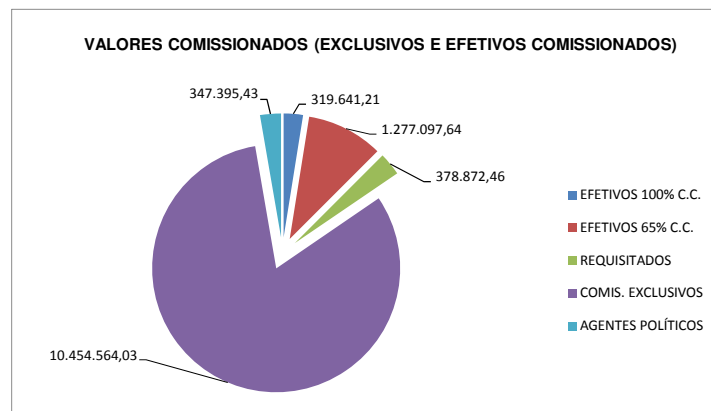
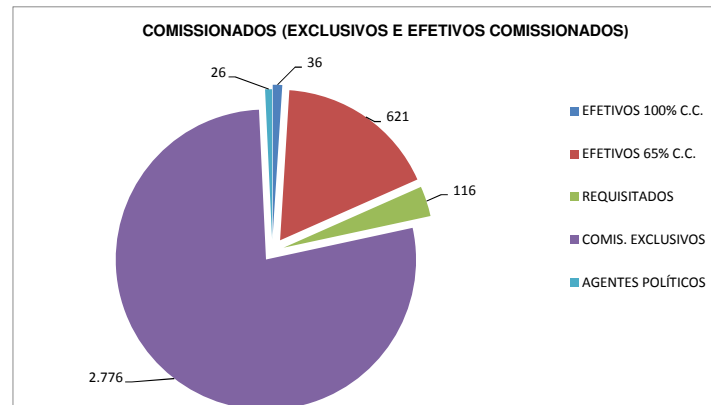
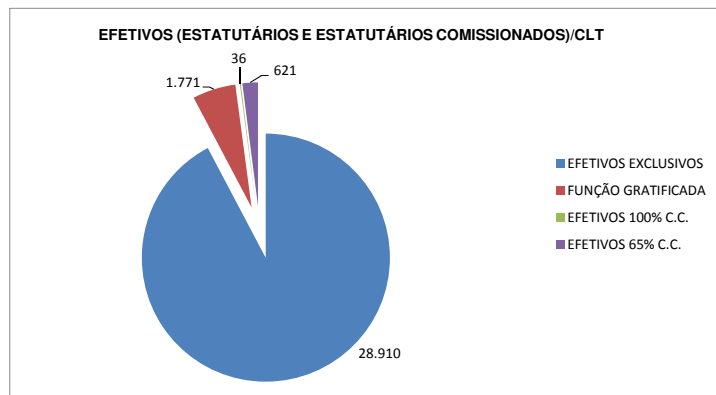
**INFORMAÇÕES
DESPESAS DE
CUSTEIO
PAGAS EM FOLHA**

ESTAGIÁRIOS/MÉDICOS RESIDENTES	2.779	1.566.337,11
AUXÍLIO ALIMENTAÇÃO	51.535	10.630.446,65
OUTROS CUSTEIOS	-	3.166.043,54
TOTAL		15.362.827,30

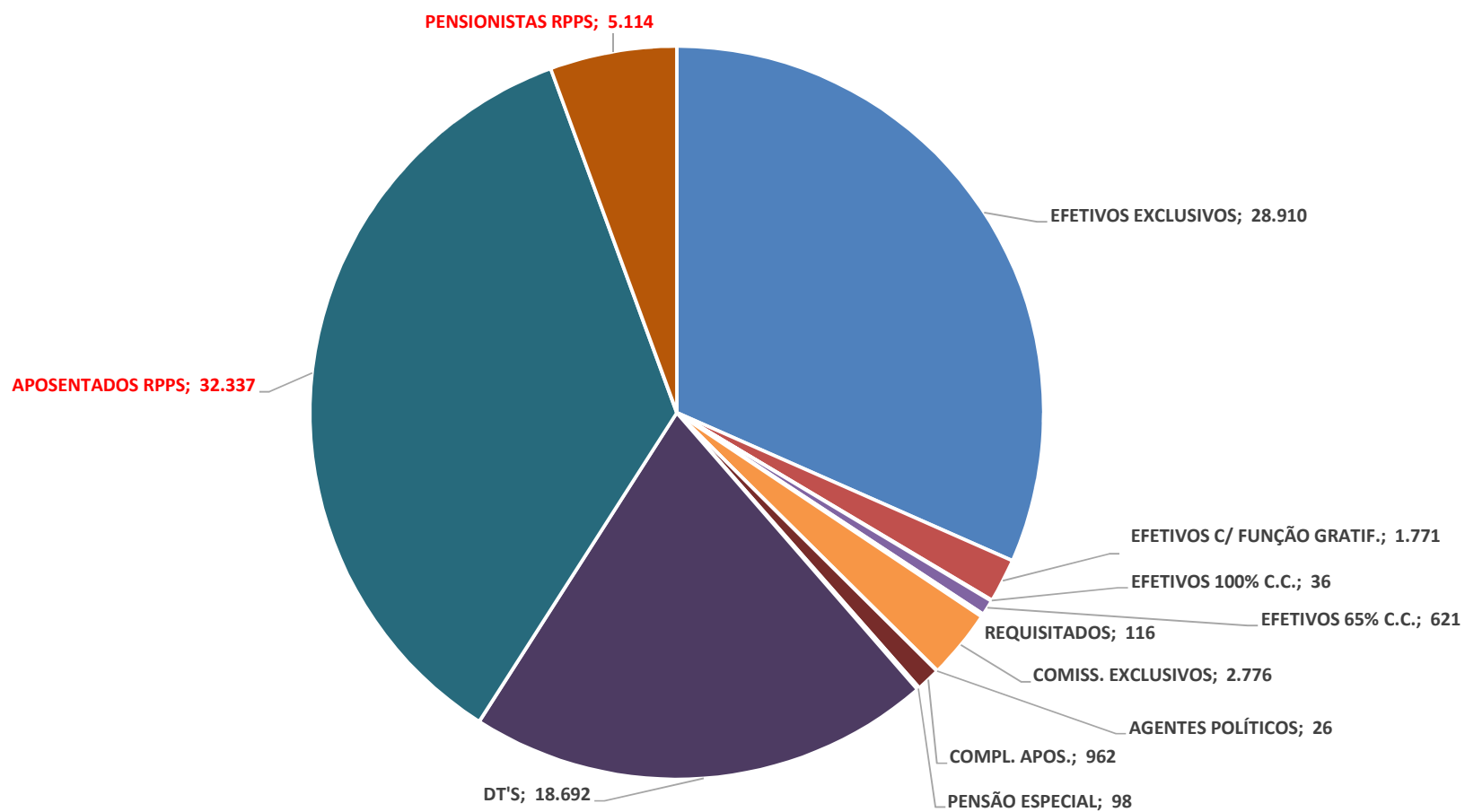
**INFORMAÇÕES
FOLHAS
PAGAMENTO
APOSENTADOS E
PENSIONISTAS
DO RPPS**

APOSENTADOS	32.337	152.984.911,18
PENSIONISTAS	5.114	29.006.186,28
TOTAL	37.451	181.991.097,46

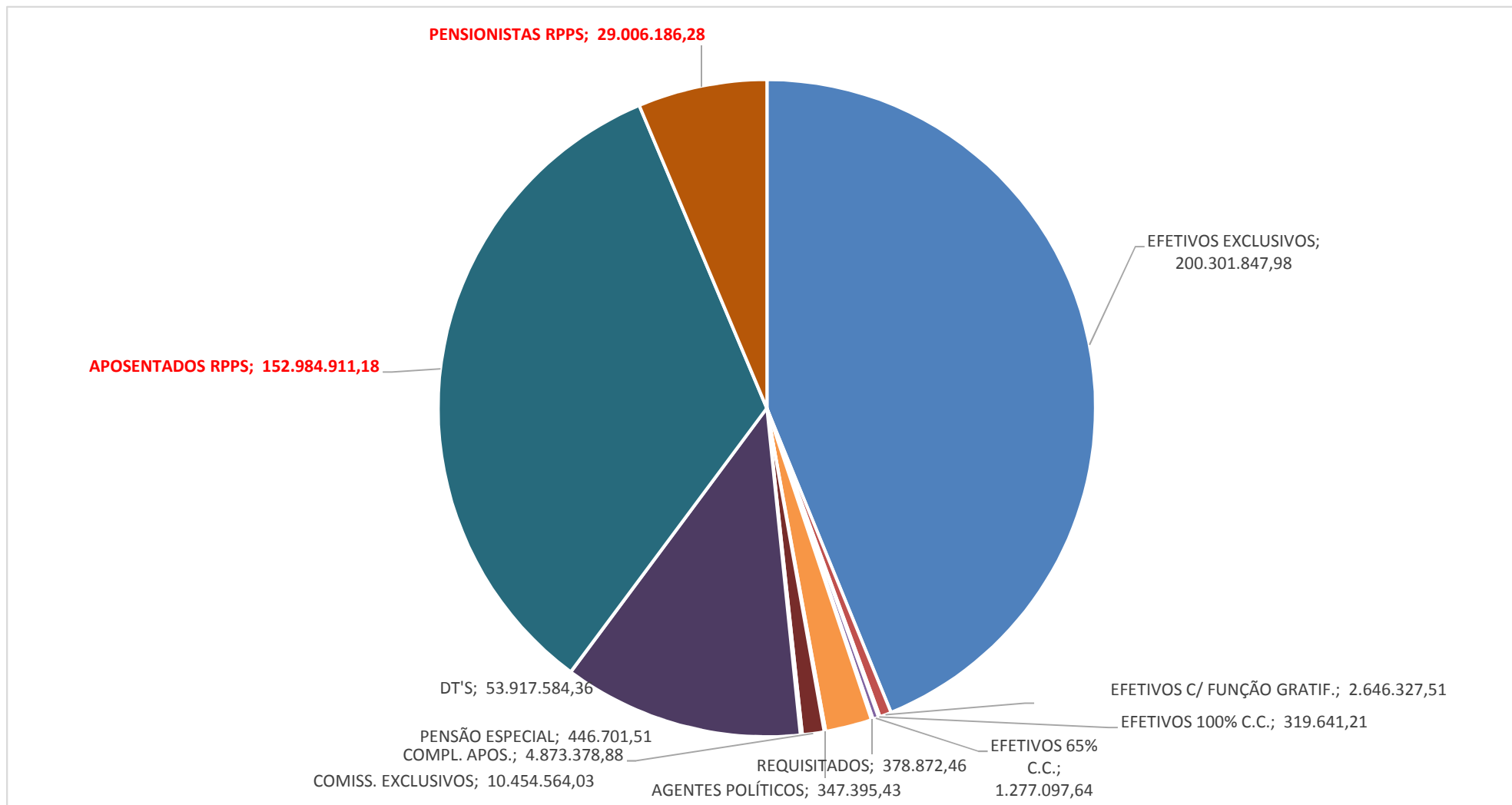
DISTRIBUIÇÃO DOS SERVIDORES EFETIVOS E COMISSIONADOS DO PODER EXECUTIVO E RESPECTIVAS DESPESAS AGOSTO/2017



DEMONSTRATIVO DO QUANTITATIVO DE SERVIDORES ATIVOS DO PODER EXECUTIVO E
APOSENTADOS E PENSIONISTAS DO RPPS
AGOSTO/2017



**DEMONSTRATIVO DOS VALORES DAS FOLHAS DE PAGAMENTO - ATIVOS DO PODER EXECUTIVO E
APOSENTADOS E PENSIONISTAS DO RPPS
AGOSTO/2017**



DESPESAS COM PESSOAL AGOSTO 2017

PODER EXECUTIVO - ADM. DIRETA E AUTARQUIAS - ATIVOS E INATIVOS

	VALOR DA FOLHA	PERCENTUAL
Ativos	269.643.330,62	63,51
Complementação Aposentadoria - CLT (1)	4.873.378,88	1,15
Pensões Especiais	446.701,51	0,11
Contribuição Complementar ao FUNPES	149.610.950,18	35,24
TOTAL	424.574.361,19	100,00

Fonte: Relatórios SIARHES - Administração Direta e Autarquias.

Nota:

(1) - Compreende complementações concedidas pelas Leis nºs 4.511/91, 4.565/91 e 5.567/98.

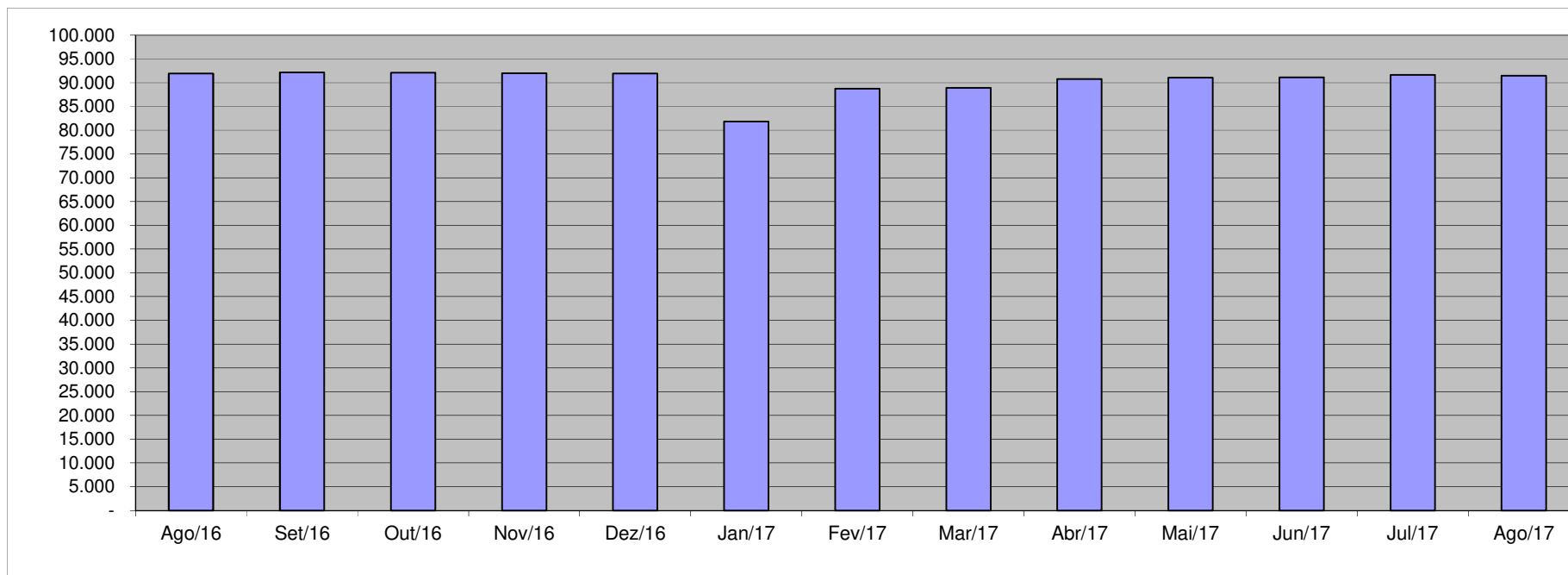
PAGAMENTO DOS BENEFICIÁRIOS DO REGIME PRÓPRIO DE PREVIDÊNCIA SOCIAL - RPPS

	VALOR DA FOLHA	PERCENTUAL
Aposentados	152.984.911,18	84,06
Pensionistas	29.006.186,28	15,94
TOTAL	181.991.097,46	100,00

Fonte: Relatórios SIARHES - Administração Direta e Autarquias.

QUANTITATIVO SERVIDORES - ATIVOS DO PODER EXECUTIVO E APOSENTADOS E PENSIONISTAS DO RPPS

Ago/16	Set/16	Out/16	Nov/16	Dez/16	Jan/17	Fev/17	Mar/17	Abr/17	Mai/17	Jun/17	Jul/17	Ago/17
91.939	92.160	92.083	91.963	91.930	81.816	88.699	88.921	90.766	91.068	91.124	91.606	91.459

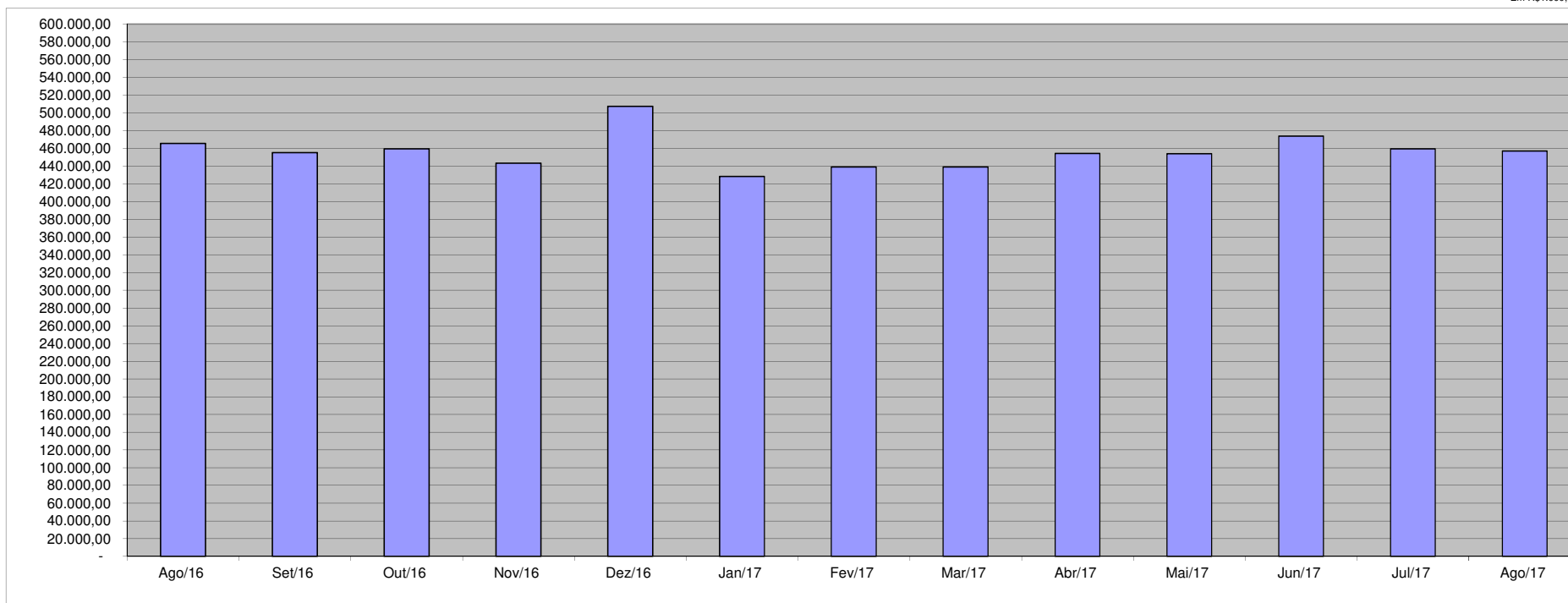


Fonte: Relatórios SIARHES - Administração Direta e Autarquias.

VALOR DAS FOLHAS DE PAGAMENTO - ATIVOS DO PODER EXECUTIVO E APOSENTADOS E PENSIONISTAS DO RPPS (1)

Ago/16	Set/16	Out/16	Nov/16	Dez/16	Jan/17	Fev/17	Mar/17	Abr/17	Mai/17	Jun/17	Jul/17	Ago/17
465.513,66	455.137,92	459.534,34	443.315,11	507.275,78	428.413,79	438.876,50	439.011,30	454.270,85	453.928,89	473.623,12	459.503,45	456.954,51

Em R\$1.000,00



Fonte: Relatórios SIARHES - Administração Direta e Autarquias.

Nota:

(1) - O valor das folhas de pagamento refere-se ao somatório das folhas dos servidores ativos e dos aposentados e pensionistas e não, às despesas com o pagamento dos servidores, visto que, no pagamento da folha dos aposentados deduz-se a parcela previdenciária dos servidores vinculados ao regime próprio de previdência - fundo financeiro, além de eventuais devoluções de taxa de administração do IPAJM e compensações previdenciárias.

QUANTITATIVO DE SERVIDORES ATIVOS DO PODER EXECUTIVO ESTADUAL - ADM. DIRETA
AGOSTO/2017

	ÓRGÃOS	EFETIVOS/CLT			OCUPANTES DE CARGOS COMISSIONADOS						COMPL. APOS.(1)	DT'S	TOTAL
		EFETIVOS EXCLUSIVOS	FUNÇÃO GRATIFICADA	SUBTOTAL	EFETIVOS 100% C.C.	EFETIVOS 65% C.C.	REQUISITADOS	EXCLUSIVOS	AGENTES POLÍTICOS	SUBTOTAL	CLT		
ADMINISTRAÇÃO DIRETA	SECONT	50	28	78	1	6	3	32	1	43	-	-	121
	APE	2	-	2	-	-	-	20	-	20	-	-	22
	CASA CIVIL	1	-	1	-	-	-	35	1	36	-	-	37
	CASA MILITAR	-	23	23	-	1	-	12	-	13	-	-	36
	CBMES	1.113	83	1.196	-	-	1	2	-	3	-	12	1.211
	SECTI	5	3	8	-	4	1	14	1	20	-	233	261
	DEFENSORIA PÚBLICA	162	-	162	-	10	1	25	1	37	-	-	199
	PGE	102	17	119	-	4	1	112	1	118	-	2	239
	POLÍCIA CIVIL	2.036	208	2.244	-	1	-	-	-	1	14	-	2.259
	POL. MILITAR	8.674	273	8.947	-	1	-	-	-	1	-	-	8.948
	POL. MILITAR-HPM	458	5	463	-	1	-	-	-	1	-	-	464
	SEAG	-	10	10	-	2	4	43	1	50	-	16	76
	SEAMA	2	3	5	-	-	1	11	1	13	-	8	26
	SECULT	77	3	80	-	11	-	54	1	66	-	52	198
	SECOM	4	-	4	1	1	-	29	1	32	-	-	36
	SEDES	1	-	1	1	4	1	46	1	53	-	-	54
	SETUR	10	-	10	-	2	3	15	1	21	-	1	32
	SETOP	2	-	2	-	1	3	27	1	32	-	-	34
	SEDU	6.521	428	6.949	-	46	3	130	1	180	39	12.485	19.653
	SEDURB	14	-	14	-	1	1	46	1	49	-	11	74
	SEFAZ	289	24	313	1	120	20	89	1	231	-	2	546
	SEG	4	-	4	2	5	7	112	2	128	-	2	134
	SEJUS	1.620	197	1.817	1	130	2	481	1	615	-	1.329	3.761
	SEP	13	6	19	-	3	1	34	1	39	-	1	59
	SEGER	60	20	80	6	8	4	90	1	109	64	33	286
	SEGER - Pensões Especiais (2)(3)	98	-	98	-	-	-	-	-	-	-	-	98
	SEGER - Prev. Complementar	-	-	-	-	-	-	-	-	-	55	-	55
	SESA	5.406	22	5.428	11	95	10	284	1	401	67	3.007	8.903
	SESP	3	18	21	3	16	1	62	1	83	-	-	104
	SESPORT	12	-	12	-	1	-	22	1	24	-	1	37
	SETADES	21	-	21	-	2	8	68	1	79	-	5	105
	SEDH	3	1	4	-	2	1	30	1	34	-	3	41
	VICE GOVERNADORIA	4	-	4	-	1	-	38	1	40	-	1	45
	Sub-Total	26.767	1.372	28.139	27	479	77	1.963	26	2.572	239	17.204	48.154

Fonte: Relatórios SIARHES - Administração Direta e Autarquias.

Notas:

(1) - O quantitativo refere-se exclusivamente àqueles servidores/pensionistas que receberam complementação nesta competência e não aos que têm o direito. Por essa razão, na hipótese de ocorrer alteração na remuneração dos servidores ativos, poderá haver alteração nestes quantitativos.

(2) - Refere-se aos Pensionistas - Pensão Especial a cargo da SEGER.

(3) - Essa redução deu-se, como consequência da mudança nos critérios de registros das pensões especiais (custeio), concedidas por decisão judicial pelo Estado, a cidadãos não pertencentes ao quadro de servidores públicos que sofreram algum dano decorrentes de ações de servidores. (Ex: atropelamentos, assassinatos em presídios....). Essas despesas - pensões especiais - passaram à condição de gastos de custeio.

QUANTITATIVO DE SERVIDORES ATIVOS DO PODER EXECUTIVO ESTADUAL - ADM. INDIRETA - AUTARQUIAS
AGOSTO/2017

	ÓRGÃOS	EFETIVOS/CLT			OCUPANTES DE CARGOS COMISSIONADOS						COMPL. APOS.(1)	DT'S	TOTAL
		EFETIVOS EXCLUSIVOS	FUNÇÃO GRATIFICADA	SUBTOTAL	EFETIVOS 100% C.C.	EFETIVOS 65% C.C.	REQUISITADOS	EXCLUSIVOS	AGENTES POLÍTICOS	SUBTOTAL	CLT		
AUTARQUIAS	ADERES	-	-	-	-	-	1	22	-	23	-	-	23
	AGERH	-	-	-	-	-	7	13	-	20	-	-	20
	DER/ES	118	42	160	-	6	1	20	-	27	531	-	718
	FAMES	22	10	32	-	1	1	28	-	30	4	58	124
	FAPES	-	-	-	1	-	3	35	-	39	-	-	39
	ESESP	-	-	-	1	-	4	10	-	15	-	-	15
	IASES	259	33	292	1	48	4	71	-	124	12	1.264	1.692
	IEMA	190	54	244	-	4	1	28	-	33	-	53	330
	IJSN	40	18	58	-	5	2	26	-	33	10	-	101
	IDAF	406	63	469	-	4	2	2	-	8	7	69	553
	INCAPER	499	113	612	-	-	1	5	-	6	100	-	718
	IOPES	25	24	49	-	1	1	28	-	30	-	25	104
	PROCON	-	-	-	2	-	1	38	-	41	-	-	41
	RTV-ES	40	16	56	-	-	-	33	-	33	6	-	95
	ARSP (2)	16	-	16	-	3	2	8	-	13	-	-	29
	DETRAN (2)	233	6	239	2	18	3	344	-	367	2	19	627
	DIO (2)	27	10	37	-	1	-	26	-	27	51	-	115
	IPAJM (2)	86	9	95	1	15	2	23	-	41	-	-	136
	JUCEES (2)	36	-	36	1	4	-	28	-	33	-	-	69
	IPEM (2)	55	-	55	-	1	1	18	-	20	-	-	75
	PRODEST	189	1	190	-	31	2	7	-	40	-	-	230
	Sub-Total	2.241	399	2.640	9	142	39	813	-	1.003	723	1.488	5.854

TOTAL DA DIRETA	26.767	1.372	28.139	27	479	77	1.963	26	2.572	239	17.204	48.154
TOTAL DA INDIRETA	2.241	399	2.640	9	142	39	813	-	1.003	723	1.488	5.854
TOTAL GERAL	29.008	1.771	30.779	36	621	116	2.776	26	3.575	962	18.692	54.008

ESTAGIÁRIOS												2.779
--------------------	--	--	--	--	--	--	--	--	--	--	--	--------------

Fonte: Relatórios SIARHES - Administração Direta e Autarquias.

Notas:

(1) - O quantitativo refere-se exclusivamente àqueles servidores/pensionistas que receberam complementação nesta competência e não aos que têm o direito. Por essa razão, na hipótese de ocorrer alteração na remuneração dos servidores ativos, poderá haver alteração nestes quantitativos.

(2) - Órgãos sem recursos do Tesouro para pagar pessoal.

**QUANTITATIVO DE SEGURADOS PAGOS, PELO REGIME PRÓPRIO DE PREVIDÊNCIA SOCIAL - RPPS - PODER EXECUTIVO
AGOSTO/2017**

	ÓRGÃOS	APOSENTADOS	PENSÕES	TOTAL GERAL
ADMINISTRAÇÃO DIRETA	SECONT	13	2	15
	APE	12	-	12
	CASA CIVIL	49	5	54
	CASA MILITAR	10	7	17
	CBMES	264	40	304
	SECTI	5	1	6
	DEFENSORIA PÚBLICA	84	15	99
	PGE	49	14	63
	POLÍCIA CIVIL	1.281	447	1.728
	POL. MILITAR	4.659	1.799	6.458
	POL. MILITAR -HPM	17	2	19
	SEAG	88	40	128
	SEAMA	1	-	1
	SECULT	74	14	88
	SECOM	8	1	9
	SEDES	3	-	3
	SETUR	4	1	5
	SETOP	15	2	17
	SEDU	19.635	1.237	20.872
	SEDURB	2	-	2
	SEFAZ	777	526	1.303
	SEG	21	6	27
	SEJUS	249	41	290
	SEP	5	8	13
	SEGER	202	215	417
	SESA	3.375	459	3.834
	SESP	22	55	77
	SESPORT	9	-	9
	SETADES	58	5	63
	SEDH	-	-	-
	VICE GOVERNADORIA	5	-	5
	Total	30.996	4.942	35.938

	ÓRGÃOS	APOSENTADOS	PENSÕES	TOTAL GERAL
AUTARQUIAS	ADERES	-	-	-
	AGERH	-	-	-
	DER/ES	193	32	225
	FAMES	18	4	22
	FAPES	-	-	-
	ESESP	-	-	-
	IASES	149	18	167
	IEMA	6	3	9
	IJSN	101	8	109
	IDAF	134	20	154
	INCAPER	345	32	377
	IOPES	-	-	-
	PROCON	-	-	-
	RTV-ES	75	17	92
	ARSP	-	-	-
	DETRAN	164	16	180
	DIO	43	10	53
	IPAJM	82	9	91
	JUCEES	30	2	32
	IPEM	1	1	2
	PRODEST	-	-	-
	Total	1.341	172	1.513

TOTAL SERVIDORES: APOSENTADOS EFETIVOS E PENSÕES

37.451

Fonte: Relatórios SIARHES - Administração Direta e Autarquias.

DESPESAS COM PAGAMENTO DE SERVIDORES DO PODER EXECUTIVO ESTADUAL - ADM. DIRETA
ATIVOS, APOSENTADOS E PENSIONISTAS
AGOSTO/2017

Em: R\$ 1,00

	ÓRGÃOS	EFETIVOS/CLT			OCUPANTES DE CARGOS COMISSIONADOS					COMPL. APOS.(2)	DT'S (1)	TOTAL ATIVOS	CONTRIB. COMPL. FUNPES (4) (5)	DESPESA TOTAL
		EFETIVOS EXCLUSIVOS (1)	FUNÇÃO GRATIFICADA	SUBTOTAL	EFETIVOS 100% C.C. (2)	EFETIVOS 65% C.C. (2)	REQUISITADOS (2)	EXCLUSIVOS (1)	AGENTES POLÍTICOS (3)					
ADMINISTRAÇÃO DIRETA	SECONT	1.284.481,36	75.631,41	1.360.112,77	6.124,78	27.052,86	8.887,33	99.536,74	10.052,90	151.654,61	-	1.511.767,38	-	1.511.767,38
	APE	18.253,78	-	18.253,78	-	-	-	56.133,09	-	56.133,09	-	74.386,87	-	74.386,87
	CASA CIVIL	16.286,00	-	16.286,00	-	-	-	177.393,60	10.052,90	187.446,50	-	203.732,50	-	203.732,50
	CASA MILITAR	361.405,00	27.410,34	388.815,34	-	1.777,47	-	69.122,33	-	70.899,80	-	459.715,14	-	459.715,14
	CBMES	8.982.125,88	113.027,51	9.095.153,39	-	-	1.777,47	10.439,59	-	12.217,06	-	9.133.221,04	1.555.364,12	10.688.585,16
	SECTI	89.163,26	8.313,18	97.476,44	-	8.887,34	1.777,47	72.220,75	15.021,63	97.907,19	-	853.737,99	-	853.737,99
	DEFENSORIA PÚBLICA	3.373.163,89	-	3.373.163,89	-	19.478,01	3.554,93	56.876,05	10.052,90	89.961,89	-	3.463.125,78	-	3.463.125,78
	PGE	3.275.368,20	60.433,81	3.335.802,01	-	18.663,38	912,71	321.002,20	14.629,89	355.208,18	-	3.696.012,03	-	3.696.012,03
	POLÍCIA CIVIL	23.043.948,90	177.727,51	23.221.676,41	-	-	1.777,47	-	-	1.777,47	50.265,24	23.273.719,12	12.073.921,66	35.347.640,78
	POL. MILITAR	54.872.882,66	378.642,19	55.251.524,85	-	4.057,98	-	-	-	4.057,98	-	55.255.582,83	35.738.484,37	90.994.067,20
	POL. MILITAR -HPM	4.309.310,25	8.750,57	4.318.060,82	-	-	1.777,47	-	-	1.777,47	-	4.319.838,29	-	4.319.838,29
	SEAG	85.639,80	10.647,53	96.287,33	-	3.554,94	24.541,56	194.949,01	15.466,00	238.511,51	-	397.980,80	-	397.980,80
	SEAMA	42.221,77	5.182,47	47.404,24	-	-	1.777,47	55.581,99	10.052,90	67.412,36	-	132.596,98	-	132.596,98
	SECULT	607.398,97	1.681,74	609.080,71	-	22.127,18	-	209.827,47	15.466,00	247.420,65	-	1.043.016,49	-	1.043.016,49
	SECOM	41.809,76	-	41.809,76	5.743,24	-	-	145.679,97	15.466,00	172.665,97	-	214.475,73	-	214.475,73
	SEDES	29.442,00	-	29.442,00	10.359,87	8.887,34	3.554,93	275.688,83	10.052,90	308.543,87	-	337.985,87	-	337.985,87
	SETUR	88.034,20	-	88.034,20	-	3.554,94	10.664,79	73.069,51	15.466,00	102.755,24	-	192.939,68	-	192.939,68
	SETOP	24.089,28	-	24.089,28	-	3.554,93	10.220,43	158.423,25	15.466,00	187.664,61	-	211.753,89	-	211.753,89
	SEDU	27.870.076,38	1.052.696,68	28.922.773,06	-	115.990,29	8.466,94	358.682,78	15.466,00	498.606,01	42.193,75	59.385.949,25	60.630.523,68	120.016.472,93
	SEDURB	94.488,49	-	94.488,49	-	1.777,47	3.554,93	256.035,61	15.466,00	276.834,01	-	418.727,18	-	418.727,18
	SEFAZ	9.098.235,09	31.124,49	9.129.359,58	4.645,79	149.314,98	20.306,21	356.781,18	15.466,00	546.514,16	-	9.680.174,22	-	9.680.174,22
	SEG	68.027,08	-	68.027,08	29.987,58	15.203,55	33.447,08	526.514,81	34.903,00	640.056,02	-	712.383,58	-	712.383,58
	SEJUS	9.416.881,09	203.892,71	9.620.773,80	4.149,00	235.497,54	7.109,86	1.639.992,64	10.052,90	1.896.801,94	-	15.923.346,70	-	15.923.346,70
	SEP	232.527,76	13.286,66	245.814,42	-	12.046,37	5.776,76	160.309,00	10.052,90	188.185,03	-	436.149,69	-	436.149,69
	SEGER	690.419,78	32.455,16	722.874,94	60.462,59	25.773,25	13.799,33	305.299,51	10.052,90	415.387,58	71.547,85	1.285.044,62	21.462.216,52	22.747.261,14
	SEGER - Pensões Especiais (6)	446.701,51	-	446.701,51	-	-	-	-	-	-	-	446.701,51	-	446.701,51
	SEGER - Prev. Complementar	-	-	-	-	-	-	-	-	-	222.949,24	222.949,24	-	222.949,24
	SESA	33.698.284,05	39.801,36	33.738.085,41	82.132,29	209.578,10	46.175,19	969.268,18	10.001,46	1.317.155,22	13.565.004,16	48.804.534,85	10.728.517,99	59.533.052,84
	SESP	473.441,00	20.164,69	493.605,69	30.865,59	55.125,40	5.776,76	281.799,79	10.052,90	383.620,44	-	877.226,13	343.843,67	1.221.069,80
	SESPORT	108.323,83	-	108.323,83	-	1.777,47	-	119.571,36	15.537,17	136.886,00	-	247.360,07	-	247.360,07
	SETADES	127.299,83	-	127.299,83	-	3.554,94	28.566,86	262.836,49	15.384,78	310.343,07	-	449.043,60	-	449.043,60
	SEDH	64.720,02	1.078,36	65.798,38	-	3.554,94	163.365,24	163.365,24	10.052,90	180.528,01	-	252.835,88	-	252.835,88
	VICE GOVERNADORIA	64.895,00	-	64.895,00	-	5.776,76	-	203.594,65	17.660,50	227.031,91	-	294.096,74	-	294.096,74
	Sub-Total	182.999.345,87	2.261.948,37	185.261.294,24	234.470,73	965.899,13	244.203,94	7.579.995,62	347.395,43	9.371.964,85	571.246,14	49.007.606,44	244.212.111,67	386.744.983,68

Fonte: Relatórios SIARHES - Administração Direta e Autarquias.

Notas:

(1) - Nos valores demonstrados estão incluídos encargos patronais (INSS, IPAJM, FGTS, PREVES e Outros Regimes de Previdência).

(2) - O valor dos encargos patronais estão incluídos nos cargos efetivos da origem.

(3) - Agentes Políticos sem vínculo com área pública, os encargos estão contabilizados nos exclusivamente comissionados, aqueles com vínculo na área pública os encargos estão contabilizados no cargo efetivo da origem.

(4) - Valores de APORTE informados pelo IPAJM.

(5) - A partir do mês de janeiro/2017, o APORTE totalizado na SEGER refere-se as Secretarias e Órgãos em Regime Especial: SECONT; APE; CV; CM; SECTIT; DPE; PGE; SEAG; SEAMA; SECULT; SECOM; SEDES; SETUR; SETOP; SEDURB; SEFAZ; SEG; SEJUS; SEP; SESPORT; SETADES; SEDH E Vice Governadoria.

(6) - Refere-se aos Pensionistas - Pensão Especial a cargo da SEGER.

DESPESAS COM PAGAMENTO DE SERVIDORES DO PODER EXECUTIVO ESTADUAL - ADM. INDIRETA - AUTARQUIAS
ATIVOS, APOSENTADOS E PENSIONISTAS
AGOSTO/2017

Em: R\$ 1,00

	ÓRGÃOS	EFETIVOS/CLT			OCUPANTES DE CARGOS COMISSIONADOS						COMPL. APOS.(2)	DT'S (1)	TOTAL ATIVOS	CONTRIB. COMPL. FUNPES (3)	DESPESA TOTAL
		EFETIVOS EXCLUSIVOS (1)	FUNÇÃO GRATIFICADA	SUBTOTAL	EFETIVOS 100% C.C.	EFETIVOS 65%C.C. (2)	REQUISITADOS (2)	EXCLUSIVOS (1)	AGENTES POLÍTICOS	SUBTOTAL	CLT				
AUTARQUIAS	ADERES	-	-	-	-	-	3.697,12	143.019,64	-	146.716,76	-	-	146.716,76	-	146.716,76
	AGERH	-	-	-	-	-	24.230,96	73.082,56	-	97.313,52	-	-	97.313,52	-	97.313,52
	DER/ES	1.350.545,51	79.974,47	1.430.519,98	-	24.029,15	5.776,76	72.965,98	-	102.771,89	3.670.326,39	-	5.203.618,26	1.201.060,43	6.404.678,69
	FAMES	224.654,71	5.816,20	230.470,91	-	-	5.776,76	76.778,69	-	84.793,97	25.195,30	265.818,95	606.279,13	74.297,54	680.576,67
	FAPES	-	-	-	7.847,66	-	12.442,26	144.086,33	-	164.376,25	-	-	164.376,25	-	164.376,25
	ESESP	-	-	-	24.176,89	-	8.951,97	49.818,73	-	82.947,59	-	-	82.947,59	-	82.947,59
	IASES	1.429.037,77	38.536,05	1.467.573,82	-	107.834,23	11.724,44	315.186,96	-	441.642,14	14.941,83	4.115.122,32	6.039.280,11	552.544,12	6.591.824,23
	IEMA	1.936.933,80	63.964,70	2.000.898,50	-	8.595,92	2.932,82	94.077,13	-	105.605,87	-	165.460,12	2.271.964,49	-	2.271.964,49
	USN	695.005,43	26.001,71	721.007,14	-	-	6.380,38	113.838,35	-	132.568,50	40.721,52	-	894.297,16	651.521,88	1.545.819,04
	IDAF	3.285.205,11	40.559,05	3.325.764,16	-	10.857,41	6.692,25	21.345,30	-	38.894,96	8.921,97	149.932,49	3.523.513,58	754.432,90	4.277.946,48
	INCAPER	3.540.272,75	45.626,68	3.585.899,43	-	-	3.243,88	30.858,69	-	34.102,57	336.880,87	-	3.956.882,87	1.763.809,59	5.720.692,46
	IOPES	329.181,53	43.622,43	372.803,96	-	-	4.888,03	131.232,36	-	141.008,42	-	170.230,73	684.043,11	-	684.043,11
	PROCON	-	-	-	14.613,98	-	1.492,35	132.904,90	-	149.011,23	-	-	149.011,23	-	149.011,23
	RTV-ES	253.918,18	14.510,25	268.428,43	-	-	-	146.704,92	-	146.704,92	10.471,67	-	425.605,02	348.424,81	774.029,83
	ARSP (4)	136.848,57	-	136.848,57	-	8.954,04	10.664,79	62.651,80	-	82.270,63	-	-	219.119,20	-	219.119,20
	DETRAN (4)	1.351.524,49	6.181,38	1.357.705,87	15.040,08	28.958,26	9.139,57	763.242,01	-	816.379,92	9.823,48	43.413,31	2.227.322,58	693.693,56	2.921.016,14
	DIO (4)	198.062,01	5.312,40	203.374,41	-	-	1.752,32	108.804,58	-	110.556,90	184.849,71	-	498.781,02	214.397,38	713.178,40
	IPAJM (4)	672.849,09	13.021,73	685.870,82	7.708,04	29.027,68	7.126,55	141.169,06	-	185.031,33	-	-	870.902,15	680.789,82	1.551.691,97
	JUCEES (4)	205.771,83	-	205.771,83	8.887,32	-	-	107.801,96	-	123.737,90	-	-	329.509,73	143.106,14	472.615,87
	IPEM (4)	326.761,89	-	326.761,89	-	-	4.888,03	94.944,41	-	105.609,20	-	-	432.371,09	-	432.371,09
	PRODEST	1.812.630,95	1.252,09	1.813.883,04	-	59.776,53	3.730,87	50.054,05	-	113.561,45	-	-	1.927.444,49	-	1.927.444,49
	Sub-Total	17.749.203,62	384.379,14	18.133.582,76	85.170,48	311.198,51	134.668,52	2.874.568,41	-	3.405.605,92	4.302.132,74	4.909.977,92	30.751.299,34	7.078.078,17	37.829.377,51
TOTAL DA DIRETA		182.999.345,87	2.261.948,37	185.261.294,24	234.470,73	965.899,13	244.203,94	7.579.995,62	347.395,43	9.371.964,85	571.246,14	49.007.606,44	244.212.111,67	142.532.872,01	386.744.983,68
TOTAL DA INDIRETA		17.749.203,62	384.379,14	18.133.582,76	85.170,48	311.198,51	134.668,52	2.874.568,41	-	3.405.605,92	4.302.132,74	4.909.977,92	30.751.299,34	7.078.078,17	37.829.377,51
TOTAL GERAL		200.748.549,49	2.646.327,51	203.394.877,00	319.641,21	1.277.097,64	378.872,46	10.454.564,03	347.395,43	12.777.570,77	4.873.378,88	53.917.584,36	274.963.411,01	149.610.950,18	424.574.361,19

ESTAGIÁRIOS		1.566.337,11
Fonte: Relatórios SIARHES - Administração Direta e Autarquias.		

Notas:

(1) - Nos valores demonstrados estão incluídos encargos patronais (INSS, IPAJM, FGTS, PREVES e Outros Regimes de Previdência).

(2) - O valor dos encargos patronais estão incluídos nos cargos efetivos da origem.

(3) - Valores de APORTE informados pelo IPAJM.

(4) - Órgãos sem recursos do Tesouro para pagar pessoal.

DEMONSTRATIVO DA FOLHA DE PAGAMENTO DE APOSENTADORIAS E PENSÕES DO REGIME PRÓPRIO DE PREVIDÊNCIA SOCIAL - RPPS - PODER EXECUTIVO
AGOSTO/2017

Em: R\$ 1,00

	ÓRGÃOS	APOSENTADOS	PENSÕES	IPAJM	FOLHA TOTAL
ADMINISTRAÇÃO DIRETA	SECONT	148.893,44	12.985,69	-	161.879,13
	APE	50.804,02	-	-	50.804,02
	CASA CIVIL	316.972,05	24.098,42	-	341.070,47
	CASA MILITAR	52.156,71	13.411,94	-	65.568,65
	CBMES	2.355.186,22	204.864,53	-	2.560.050,75
	SECTI	12.641,55	13.837,55	-	26.479,10
	DEFENSORIA PÚBLICA	1.154.266,93	130.566,14	-	1.284.833,07
	PGE	811.023,80	265.198,51	-	1.076.222,31
	POLÍCIA CIVIL	12.222.248,63	3.218.179,17	-	15.440.427,80
	POL. MILITAR	36.129.669,21	9.994.408,60	-	46.124.077,81
	POL. MILITAR -HPM	47.672,34	5.109,15	-	52.781,49
	SEAG	317.443,01	122.256,73	-	439.699,74
	SEAMA	6.073,22	-	-	6.073,22
	SECULT	315.085,16	46.900,25	-	361.985,41
	SECOM	16.410,35	1.899,88	-	18.310,23
	SEDES	16.401,02	-	-	16.401,02
	SETUR	20.409,09	1.440,53	-	21.849,62
	SETOP	101.377,63	4.365,18	-	105.742,81
	SEDU	61.949.583,72	3.029.342,74	-	64.978.926,46
	SEDURB	10.671,50	-	-	10.671,50
	SEFAZ	12.004.917,05	8.456.796,19	-	20.461.713,24
	SEG	60.378,97	11.608,55	-	71.987,52
	SEJUS	1.019.599,39	102.013,13	-	1.121.612,52
	SEP	27.022,10	26.570,37	-	53.592,47
	SEGER	1.050.319,43	438.251,65	-	1.488.571,08
	SESA	14.836.023,27	1.755.866,85	-	16.591.890,12
	SESP	74.705,53	374.893,35	-	449.598,88
	SESPORT	17.029,88	-	-	17.029,88
	SETADES	208.508,94	12.434,05	-	220.942,99
	SEDH	-	-	-	-
	VICE GOVERNADORIA	10.499,94	-	-	10.499,94
	Total	145.363.994,10	28.267.299,15	-	173.631.293,25

Em: R\$ 1,00

	ÓRGÃOS	APOSENTADOS	PENSÕES	IPAJM	FOLHA TOTAL
AUTARQUIAS	ADERES	-	-	-	-
	AGERH	-	-	-	-
	DER/ES	1.321.296,10	144.650,70	-	1.465.946,80
	FAMES	108.341,18	18.429,80	-	126.770,98
	FAPES	-	-	-	-
	ESESP	-	-	-	-
	IASES	528.373,46	47.794,74	-	576.168,20
	IEMA	19.568,98	12.880,59	-	32.449,57
	IJSN	737.345,52	31.500,20	-	768.845,72
	IDAF	821.919,27	82.615,23	-	904.534,50
	INCAPER	1.949.580,26	119.930,54	-	2.069.510,80
	IOPES	-	-	-	-
	PROCON	-	-	-	-
	RTV-ES	329.103,58	63.077,21	-	392.180,79
	ARSP	-	-	-	-
	DETRAN	829.773,37	51.987,58	-	881.760,95
	DIO	202.759,01	50.100,42	-	252.859,43
	IPAJM	624.567,28	102.726,74	-	727.294,02
	JUCEES	146.550,19	8.961,38	-	155.511,57
	IPEM	1.738,88	4.232,00	-	5.970,88
	PRODEST	-	-	-	-
	Total	7.620.917,08	738.887,13	-	8.359.804,21

TOTAL FOLHA: APOSENTADOS EFETIVOS E PENSÕES

181.991.097,46

Fonte: Relatórios SIARHES - Administração Direta e Autarquias.

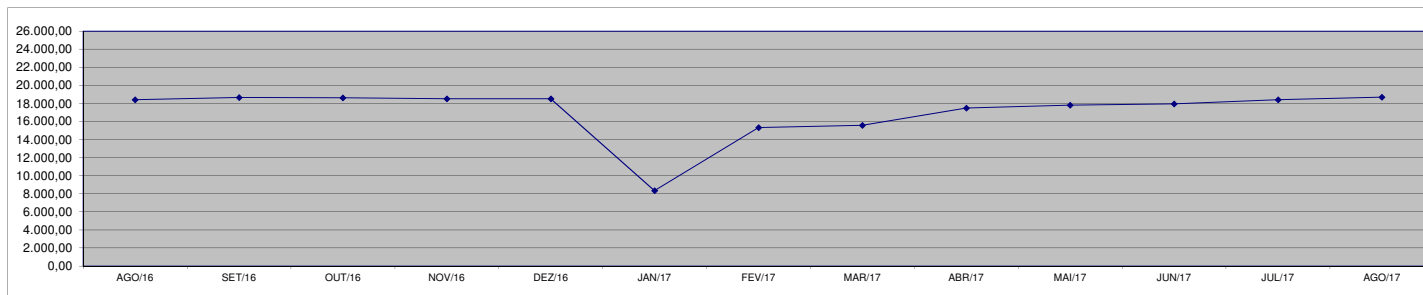
**DEMONSTRATIVO DA EVOLUÇÃO DE CARGOS EM
DESIGNAÇÃO TEMPORÁRIA**

ÓRGÃOS	AGO/16	SET/16	OUT/16	NOV/16	DEZ/16	JAN/17	FEV/17	MAR/17	ABR/17	MAI/17	JUN/17	JUL/17	AGO/17
CASA CIVIL	-	-	-	1	1	-	1	-	-	-	-	-	-
CBMES	12	12	12	12	12	12	12	12	12	12	12	12	12
SECTI	146	148	147	146	144	141	147	151	154	153	172	197	233
PGE	2	2	2	2	2	2	2	2	2	2	2	3	2
SEAG	17	17	17	16	17	18	18	18	17	17	18	18	16
SEAMA	8	7	7	8	8	8	8	7	8	8	8	8	8
SECULT	53	53	53	54	54	55	53	51	52	52	52	52	52
SETUR	1	1	1	1	1	1	1	1	1	1	1	1	1
SETOP	-	-	-	-	-	-	-	-	-	-	-	-	-
SEDU	Adm	2.601	2.571	2.634	2.600	2.619	2.152	2.113	2.065	2.530	2.584	2.505	2.549
	Mag (1)(2)	10.346	10.420	10.536	10.471	10.422	525	7.558	7.752	9.074	9.336	9.467	9.936
SEDURB	12	13	13	13	13	14	14	13	12	12	12	12	11
SEFAZ	-	1	2	2	2	2	2	2	2	2	2	2	2
SEG	2	2	2	2	2	2	1	1	2	2	2	2	2
SEJUS	1.063	1.144	929	946	1.010	1.075	1.119	1.160	1.170	1.195	1.227	1.286	1.329
SEP	1	1	1	1	1	1	1	1	1	1	1	1	1
SEGER	31	31	32	32	33	33	33	30	31	32	31	32	33
SESA	2.719	2.733	2.702	2.691	2.680	2.777	2.749	2.809	2.908	2.891	2.947	2.996	3.007
SESPORT	1	1	1	1	1	1	1	1	1	1	1	1	1
SETADES	2	2	3	3	3	3	3	3	3	3	5	5	5
SEDH	-	2	3	3	3	3	3	3	4	3	3	3	3
VG	-	-	-	-	-	2	1	2	1	1	1	1	1
SUB TOTAL	17.017	17.161	17.097	17.005	17.028	6.827	13.840	14.084	15.985	16.308	16.469	16.905	17.204
DETRAN	-	-	-	-	-	9	9	9	9	9	10	19	19
FAMES	59	59	59	58	58	58	56	56	59	58	59	58	58
IASES	1.188	1.255	1.302	1.284	1.259	1.266	1.261	1.265	1.284	1.269	1.269	1.271	1.264
IEMA	60	72	69	67	73	73	69	66	60	60	59	57	53
IDAF	73	70	71	73	73	74	72	71	66	70	70	71	69
IOPES	26	26	26	27	27	26	26	26	26	26	26	25	25
SUB TOTAL	1.406	1.482	1.527	1.509	1.490	1.506	1.493	1.493	1.504	1.492	1.493	1.501	1.488
TOTAL	18.423	18.643	18.624	18.514	18.518	8.333	15.333	15.577	17.489	17.800	17.962	18.406	18.692

Fonte: Relatórios SIARHES - Administração Direta e Autarquias.

Notas: (1) - A redução observada no Magistério deve-se ao encerramento dos contratos de professores em designação temporária tanto na SEDU quanto na FAMES por encerramento de ano letivo.

(2) - Nos meses do ano de 2016 o nº de designados foi transformado em jornada de 25,00 horas quando nos meses de 2017, corresponde ao número real de cargos designados.



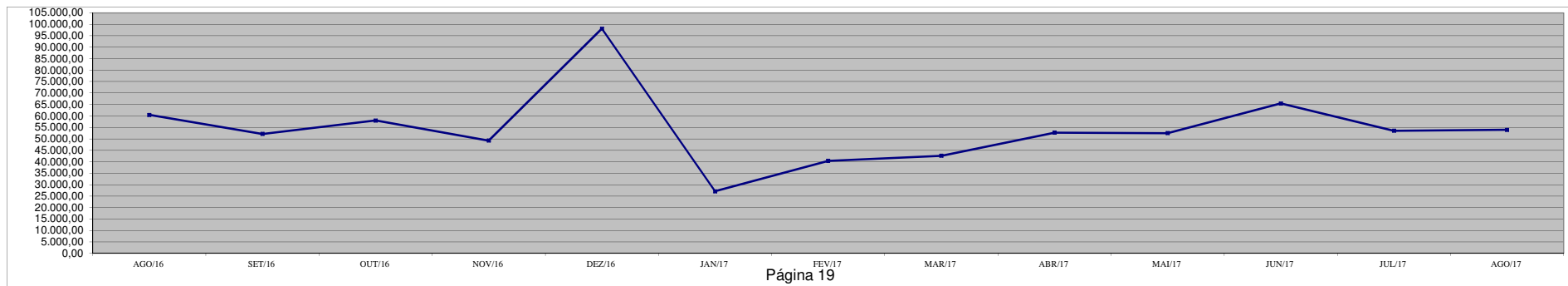
**DEMONSTRATIVO DA EVOLUÇÃO DO VALOR DA FOLHA DE
PAGAMENTO DOS SERVIDORES EM DESIGNAÇÃO TEMPORÁRIA**

R\$ 1.000,00

ÓRGÃOS	AGO/16	SET/16	OUT/16	NOV/16	DEZ/16	JAN/17	FEV/17	MAR/17	ABR/17	MAI/17	JUN/17	JUL/17	AGO/17
CASA CIVIL	-	-	-	2,21	3,57	-	1,79	-	-	-	-	-	-
CBMES	25,14	24,83	25,00	25,14	45,40	25,14	25,84	24,86	25,33	26,38	27,44	26,34	25,85
SECTI	396,24	379,02	421,57	397,08	748,45	648,66	320,81	359,22	479,45	400,13	454,48	592,72	658,35
PGE	4,21	4,21	4,21	4,21	7,54	4,21	4,21	4,21	4,21	4,91	4,21	4,61	5,00
SEAG	58,45	58,15	58,37	59,96	109,91	70,46	63,13	60,05	61,23	59,37	68,57	63,14	63,18
SEAMA	16,83	15,76	14,73	18,38	29,98	16,87	18,78	14,93	19,02	17,04	18,11	17,04	17,78
SECULT	189,99	192,19	197,19	195,07	365,38	197,31	253,05	184,32	184,81	185,94	185,07	184,96	186,52
SETUR	2,10	2,10	2,10	2,10	3,33	2,10	2,10	2,10	3,72	2,10	2,10	2,10	2,15
SETOP	-	-	-	-	-	-	-	-	-	-	-	-	-
SEDU (1)	Adm	3.610,99	2.880,45	3.653,04	3.037,23	4.906,53	2.597,01	2.577,66	2.472,98	3.593,37	3.187,57	4.428,11	3.358,91
	Mag	34.674,52	26.986,17	34.573,54	26.902,55	62.114,37	2.788,21	16.852,36	19.295,34	26.673,34	26.262,32	37.091,34	26.510,72
SEDURB	44,07	52,24	49,81	49,81	78,74	56,64	56,85	50,39	48,41	44,65	46,48	45,26	47,40
SEFAZ	-	2,03	5,47	4,21	5,61	4,21	4,21	4,21	4,21	4,21	4,21	4,21	4,30
SEG	4,21	4,21	4,21	4,21	7,71	4,21	4,53	2,10	4,56	4,21	4,21	4,21	4,30
SEJUS	3.740,12	4.324,93	3.139,36	3.036,39	5.176,95	3.689,03	3.819,58	3.977,86	3.874,19	3.972,24	4.131,11	4.312,97	4.405,77
SEP	2,10	2,10	2,10	2,10	3,86	2,10	2,10	2,81	2,10	2,10	2,10	2,10	2,15
SEGER	62,83	64,94	66,63	68,17	122,45	69,43	74,60	65,06	70,71	71,38	67,36	67,12	75,23
SESA	11.485,57	11.404,40	10.915,04	10.580,33	16.865,54	12.173,47	11.554,36	11.298,74	12.875,23	13.471,16	14.110,91	13.759,56	13.565,00
SESPORT	2,10	2,10	2,10	2,10	3,86	2,10	2,10	2,81	2,10	2,10	2,10	2,10	2,15
SETADES	4,19	4,19	7,54	6,29	10,65	6,29	6,29	6,29	6,29	6,29	11,87	10,48	11,40
SEDH	-	4,10	7,64	6,36	8,49	3,93	4,63	4,63	7,62	6,80	6,36	6,36	6,51
VG	-	-	-	-	-	12,77	5,23	7,27	2,12	2,12	2,13	2,12	2,17
SUB TOTAL	54.323,68	46.408,13	53.149,67	44.403,91	90.618,32	22.374,17	35.654,19	37.840,16	47.942,03	47.733,02	60.668,29	48.645,48	49.007,61
DETRAN	-	-	-	-	-	14,47	20,05	20,03	20,03	20,03	22,92	47,71	43,41
FAMES	244,10	242,77	241,51	238,90	385,79	238,57	235,47	237,04	244,85	240,00	242,37	307,45	265,82
IASES	5.332,02	4.909,66	4.030,13	4.008,07	6.098,95	3.926,27	3.928,01	3.942,82	4.004,01	3.979,27	4.003,53	4.008,07	4.115,12
IEMA	225,61	271,91	245,07	228,23	425,44	230,96	237,32	241,43	207,25	188,38	179,90	186,67	165,46
IDAF	156,03	154,03	146,32	151,86	239,79	160,69	153,89	147,37	148,69	146,86	148,94	153,93	149,93
IOPES	164,09	161,82	161,75	162,48	294,89	173,91	164,09	164,09	164,09	171,36	173,55	173,73	170,23
SUB TOTAL	6.121,85	5.740,18	4.824,78	4.789,53	7.444,87	4.744,86	4.738,81	4.752,79	4.788,92	4.745,91	4.771,21	4.877,56	4.909,98
TOTAL	60.445,54	52.148,31	57.974,44	49.193,45	98.063,19	27.119,03	40.393,00	42.592,95	52.730,95	52.478,93	65.439,49	53.523,04	53.917,58

Fonte: Relatórios SIARHES - Administração Direta e Autarquias.

Observação: Nestes valores de folha de pagamento estão incluídos encargos sociais patronais.



**DEMONSTRATIVO DOS GASTOS COM ESCALA ESPECIAL
POLÍCIAS CIVIL, MILITAR E CORPO DE BOMBEIROS**

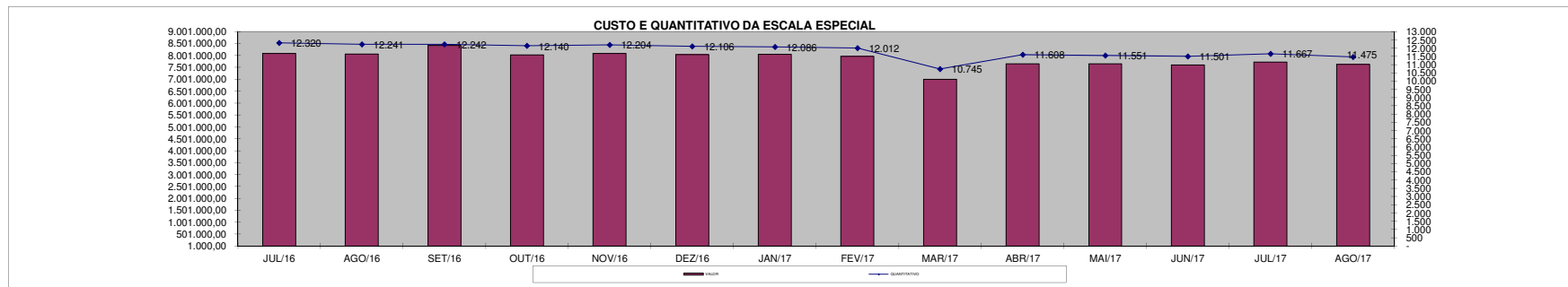
Em R\$ 1,00

Órgãos	jul/16		ago/16		set/16		out/16		nov/16		dez/16		jan/17	
	Nº Serv.	Valor R\$	Nº Serv.	Valor R\$	Nº Serv.	Valor R\$	Nº Serv.	Valor R\$	Nº Serv.	Valor R\$	Nº Serv.	Valor R\$	Nº Serv.	Valor R\$
Corpo de Bombeiro	1.193	849.460,98	1.185	859.010,80	1.195	866.544,78	1.179	848.444,92	1.189	866.772,79	1.182	858.179,77	1.184	860.598,26
Polícia Civil	2.107	1.538.838,75	2.095	1.541.138,45	2.091	1.842.291,83	2.043	1.530.400,65	2.033	1.514.307,79	2.010	1.497.879,62	1.994	1.491.123,98
Polícia Militar	9.020	5.700.807,46	8.961	5.657.016,47	8.956	5.708.517,55	8.918	5.643.785,80	8.982	5.703.336,65	8.914	5.678.452,83	8.908	5.701.260,30
Total	12.320	8.089.107,19	12.241	8.057.165,72	12.242	8.417.354,16	12.140	8.022.631,37	12.204	8.084.417,23	12.106	8.034.512,22	12.086	8.052.982,54

Em R\$ 1,00

Órgãos	fev/17		mar/17		abr/17		mai/17		jun/17		jul/17		ago/17	
	Nº Serv.	Valor R\$	Nº Serv.	Valor R\$	Nº Serv.	Valor R\$	Nº Serv.	Valor R\$	Nº Serv.	Valor R\$	Nº Serv.	Valor R\$	Nº Serv.	Valor R\$
Corpo de Bombeiro	1.184	859.267,71	1.170	840.699,53	1.173	825.408,71	1.160	853.066,24	1.153	836.376,70	1.154	842.630,64	1.150	839.486,42
Polícia Civil	1.991	1.494.831,66	1.958	1.444.737,19	2.002	1.456.665,41	1.992	1.480.124,38	1.982	1.461.490,59	1.992	1.477.051,17	1.981	1.459.060,51
Polícia Militar	8.837	5.613.140,75	7.617	4.717.105,00	8.433	5.370.028,17	8.399	5.322.164,04	8.366	5.305.091,12	8.521	5.403.032,04	8.344	5.333.639,47
Total	12.012	7.967.240,12	10.745	7.002.541,72	11.608	7.652.102,29	11.551	7.655.354,66	11.501	7.602.958,41	11.667	7.722.713,85	11.475	7.632.186,40

Fonte: Relatórios SIARHES - Administração Direta



DEMONSTRATIVO DO CUSTO DO AUXÍLIO ALIMENTAÇÃO PAGO EM FOLHA

Em R\$ 1,00

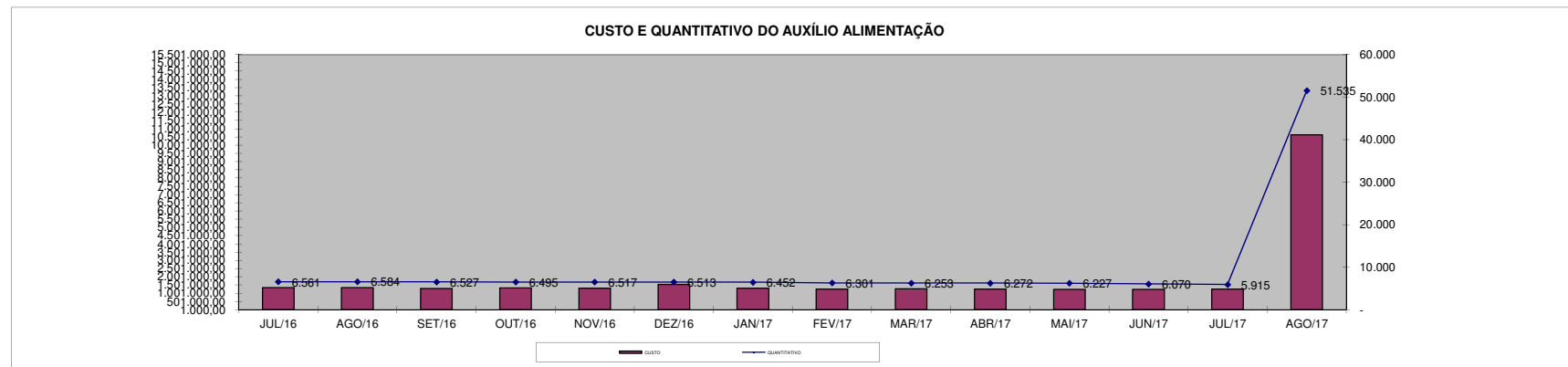
Especificação	jul/16		ago/16		set/16		out/16		nov/16		dez/16		jan/17	
	Nº Serv.	Valor	Nº Serv.	Valor	Nº Serv.	Valor	Nº Serv.	Valor	Nº Serv.	Valor	Nº Serv.	Valor	Nº Serv.	Valor
Adm. Direta	5.399	1.123.368,28	5.425	1.121.436,69	5.386	1.084.711,07	5.349	1.110.688,14	5.374	1.097.799,21	5.370	1.310.254,72	5.319	1.092.089,55
Civil	4.805	1.022.933,09	4.870	1.018.776,47	4.855	1.010.595,22	4.830	1.014.649,06	4.864	1.006.879,33	4.860	1.218.784,58	4.814	995.286,62
Militar	594	100.435,19	555	102.660,22	531	74.115,85	519	96.039,08	510	90.919,88	510	91.470,14	505	96.802,93
Adm. Indireta	1.162	210.805,79	1.159	213.042,91	1.141	206.928,31	1.146	206.883,28	1.143	208.572,82	1.143	226.660,97	1.133	204.080,35
Total Geral	6.561	1.334.174,07	6.584	1.334.479,60	6.527	1.291.639,38	6.495	1.317.571,42	6.517	1.306.372,03	6.513	1.536.915,69	6.452	1.296.169,90

Em R\$ 1,00

Especificação	fev/17		mar/17		abr/17		mai/17		jun/17		jul/17		ago/17 (1)	
	Nº Serv.	Valor	Nº Serv.	Valor	Nº Serv.	Valor	Nº Serv.	Valor	Nº Serv.	Valor	Nº Serv.	Valor	Nº Serv.	Valor
Adm. Direta	5.197	1.043.250,13	5.149	1.064.120,77	5.170	1.046.818,67	5.128	1.024.709,65	4.966	1.033.609,96	4.805	1.041.522,65	46.798	9.538.877,23
Civil	4.723	990.925,32	4.682	976.071,39	4.760	994.948,46	4.732	981.824,34	4.582	967.324,58	4.440	995.140,90	36.277	7.018.357,23
Militar	474	52.324,81	467	88.049,38	410	51.870,21	396	42.885,31	384	66.285,38	365	46.381,75	10.521	2.520.520,00
Adm. Indireta	1.104	202.606,78	1.104	201.062,52	1.102	199.998,46	1.099	203.557,28	1.104	201.721,91	1.110	202.064,07	4.737	1.091.569,42
Total Geral	6.301	1.245.856,91	6.253	1.265.183,29	6.272	1.246.817,13	6.227	1.228.266,93	6.070	1.235.331,87	5.915	1.243.586,72	51.535	10.630.446,65

Fonte: Relatórios SIARHES - Administração Direta e Autarquias (inclui pagamentos retroativos).

Nota: (1) A partir deste mês de agosto/2017, de acordo Lei nº 10.723/2017 - D.O. 15/08/17 todos os servidores ativos passaram a receber o auxílio alimentação no valor de R\$ 220,00 proporcional a carga horária.



DEMONSTRATIVO DO QUANTITATIVO E DOS GASTOS COM ESTAGIÁRIOS - ADM. DIRETA

Em R\$ 1,00

Órgãos	jul/2016		ago/2016		set/2016		out/2016		nov/2016		dez/2016		jan/2017	
	Quant.	Valor	Quant.	Valor	Quant.	Valor	Quant.	Valor	Quant.	Valor	Quant.	Valor	Quant.	Valor
SECONT	15	8.556,45	15	8.556,45	15	8.556,45	15	7.719,82	12	6.845,16	13	7.130,36	14	8.005,04
Casa Civil	9	5.133,87	10	5.799,37	10	5.704,30	10	5.704,30	10	5.704,30	10	5.495,14	8	4.791,61
Casa Militar	7	3.993,01	7	3.993,01	7	3.916,95	7	3.993,01	7	3.993,01	7	3.993,01	6	3.422,58
PGE	103	56.168,33	102	55.597,90	98	55.731,01	102	57.385,26	99	54.000,70	96	53.221,11	86	47.041,44
SEAG	10	4.905,71	9	4.924,71	9	5.190,91	9	5.133,87	9	5.133,87	9	4.943,73	7	3.993,01
SEAMA	7	4.155,68	6	3.452,15	7	4.174,69	7	4.022,58	7	4.022,58	7	4.022,58	6	3.566,24
SECULT	60	33.103,95	61	35.005,39	61	34.720,17	57	32.096,20	55	30.993,36	52	28.293,33	50	28.692,64
SEGER	63	36.830,77	63	35.328,62	62	35.005,38	60	32.723,67	58	31.849,00	57	30.163,22	52	31.620,85
SECOM	9	4.829,64	12	7.301,51	12	6.521,92	11	6.274,73	11	6.255,72	11	6.274,73	9	5.133,87
SEDU	1.276	732.273,96	1.217	692.946,47	1.202	685.537,15	1.206	690.094,02	1.222	706.933,92	1.211	688.635,40	640	359.047,59
SEDURB	6	3.764,84	10	5.590,21	18	10.724,09	18	10.267,74	18	10.267,74	18	9.164,90	17	10.743,09
SEFAZ	101	56.928,92	102	57.917,66	103	58.183,86	104	56.624,70	104	56.016,19	99	53.715,49	80	45.254,13
SEG	27	15.781,90	27	15.401,61	23	13.119,89	23	13.119,89	25	14.032,57	25	13.918,49	19	11.731,85
SEJUS	128	74.193,94	133	72.729,83	130	72.444,59	125	69.003,01	119	67.253,70	121	66.322,01	108	59.705,01
SEP	17	9.849,43	16	9.355,05	20	11.180,42	20	11.408,60	20	11.408,60	20	11.408,60	18	10.267,74
SETADES	49	27.228,53	46	25.193,98	49	26.658,09	47	26.620,07	47	26.810,21	47	25.897,52	40	21.885,50
SEDES	16	8.803,64	16	9.317,03	20	10.800,15	19	10.838,17	19	10.838,17	16	8.974,77	18	12.226,23
SETUR	12	6.750,09	11	6.293,74	12	6.426,85	11	6.274,73	11	6.274,73	12	6.997,27	11	6.217,69
SETOP	8	4.259,21	7	3.517,65	7	4.335,26	7	3.993,01	7	3.745,82	6	3.422,58	8	5.324,02
SECTI	11	6.274,73	11	6.274,73	15	8.537,43	16	9.221,95	17	9.982,52	18	9.221,95	21	13.804,42
SESA	207	258.645,64	208	241.933,87	216	261.003,12	214	258.562,18	206	254.652,62	202	250.184,25	167	233.592,06
SESP	44	25.014,42	44	25.246,68	42	23.664,38	42	24.044,67	41	23.417,20	39	21.325,62	30	20.412,95
SESPORT	53	29.852,51	56	32.077,18	58	33.141,96	55	28.844,73	52	30.080,67	48	25.954,47	41	22.683,71
APE	10	5.704,30	10	5.704,30	11	5.780,36	8	4.563,44	8	4.563,44	8	4.563,44	9	5.704,30
Defensoria Pública	474	276.913,01	469	278.660,61	461	272.042,58	466	276.942,58	457	269.942,58	446	268.856,79	421	260.703,12
Polícia Civil	188	103.209,81	188	107.088,71	187	106.347,14	183	103.209,78	176	100.395,68	175	93.683,63	118	68.337,52
Polícia Militar - HPM	18	22.484,00	10	13.200,00	10	12.584,00	11	13.816,00	9	12.628,00	-	-	-	-
Polícia Militar	168	90.546,23	176	97.144,29	173	96.954,07	178	99.711,22	181	100.566,81	177	97.372,40	148	81.609,55
CBMES	46	26.049,64	45	24.490,46	42	23.064,38	43	22.703,12	41	24.300,31	40	22.322,82	35	20.345,37
SEDH	-	-	-	-	5	2.909,15	5	2.852,15	5	2.852,15	5	2.852,15	5	2.852,15
Vice-Governadoria	5	2.852,15	5	2.852,15	5	2.852,15	4	2.281,72	4	2.281,72	4	2.281,72	5	2.852,15
TOTAL DA DIRETA	3.147	1.945.058,31	3.092	1.892.895,32	3.090	1.907.812,89	3.083	1.900.050,92	3.057	1.898.043,05	2.999	1.830.613,58	2.197	1.411.567,43

Em R\$ 1,00

Órgãos	fev/2017		mar/2017		abr/2017		mai/2017		jun/17		jul/17		ago/17	
	Quant.	Valor	Quant.	Valor	Quant.	Valor	Quant.	Valor	Quant.	Valor	Quant.	Valor	Quant.	Valor
SECONT	12	6.826,15	13	7.035,30	13	7.301,50	13	7.415,59	15	8.993,77	16	8.651,53	15	7.909,96
Casa Civil	10	6.540,94	10	5.704,30	10	5.704,30	10	5.704,30	10	5.552,19	9	5.247,95	12	6.693,05
Casa Militar	6	3.422,58	6	3.422,58	6	3.422,58	6	3.422,58	5	2.852,15	5	2.852,15	8	4.468,37
PGE	94	50.901,36	102	57.004,97	109	62.367,00	114	63.488,86	115	63.203,64	112	63.488,87	113	63.469,84
SEAG	8	4.734,57	8	4.563,44	9	5.495,14	9	5.133,87	8	4.563,44	8	4.563,44	8	4.050,05
SEAMA	6	3.452,15	5	2.319,75	4	2.281,72	4	2.281,72	3	1.711,29	3	1.711,29	4	2.528,91
SECULT	51	29.225,03	52	29.244,04	55	30.689,13	56	31.316,61	57	32.210,28	57	31.411,68	60	32.419,42
SEGER	60	36.051,18	60	40.861,80	57	31.240,54	55	31.145,48	60	34.111,73	63	36.450,48	58	32.590,56
SECOM	10	5.704,30	10	5.152,88	8	4.563,44	9	5.400,07	10	5.894,44	10	5.894,44	10	5.685,29
SEDU	634	349.821,63	584	332.712,80	550	308.735,72	526	294.741,17	504	275.344,85	476	264.033,61	379	214.101,39
SEDURB	16	8.993,78	16	9.126,88	16	9.126,88	16	9.126,88	16	9.126,88	16	9.126,88	16	9.126,88
SEFAZ	83	47.079,50	79	42.135,76	72	39.892,07	69	39.036,43	69	38.808,25	73	40.918,87	77	43.162,53
SEG	19	10.172,67	19	10.838,17	19	10.838,17	20	11.294,51	20	11.408,60	25	12.663,55	21	11.979,03
SEJUS	109	61.511,37	114	63.659,99	119	64.382,54	122	68.261,47	125	69.649,52	134	73.889,71	152	77.958,78
SEP	20	10.058,58	18	10.457,88	18	10.096,61	17	9.697,31	20	11.218,45	20	10.610,00	18	10.210,69
SETADES	45	24.965,82	44	24.623,56	44	24.794,69	45	24.813,70	46	26.296,82	50	28.064,13	52	28.065,15
SEDES	19	10.571,97	18	10.267,74	19	10.343,80	18	10.191,68	18	9.678,30	17	9.697,31	20	11.541,70
SETUR	8	4.012,02	7	3.993,01	10	6.065,57	10	5.704,30	11	5.837,39	11	6.274,73	12	6.712,06
SETOP	8	4.563,44	8	4.563,44	8	4.563,44	9	4.601,47	8	4.563,44	8	4.563,44	9	5.133,87
SECTI	24	13.766,38	24	13.329,05	24	13.272,00	25	14.146,67	25	13.728,35	23	12.264,24	23	12.910,73
SESA	186	246.020,88	192	249.889,82	196	251.396,17	161	92.789,92	220	266.615,55	225	260.752,28	169	93.930,82
SESP	42	23.512,28	41	23.417,20	44	25.984,13	49	28.075,71	49	27.334,16	50	27.942,60	49	28.265,85
SESPORT	41	23.729,89	39	21.619,29	38	21.410,14	42	24.775,67	47	27.380,62	53	31.373,64	62	34.853,27
APE	9	5.133,87	8	4.563,44	12	6.464,88	12	6.845,16	13	6.864,17	11	6.274,73	11	6.274,73
Defensoria Pública	419	251.651,99	422	266.221,72	456	294.521,72	478	292.998,06	472	279.476,51	470	279.251,29	472	281.031,29
Polícia Civil	148	94.938,59	150	89.272,31	152	85.697,61	168	98.684,41	172	98.228,01	176	99.730,16	188	107.202,76
Polícia Militar-HPM	-	-	-	-	-	-	-	-	-	-	-	-	-	-
Polícia Militar	142	77.901,72	139	77.996,83	146	82.541,23	168	91.763,30	177	97.790,70	178	96.706,94	160	89.842,77
CBMES	44	25.707,39	48	27.570,76	47	26.905,28	48	27.304,59	49	28.274,31	49	27.932,06	51	26.391,88
SEDH	5	2.852,15	6	3.422,58	6	3.422,58	11	6.274,73	13	6.788,11	13	7.510,66	15	9.088,85
Vice-Governadoria	6	3.555,68	5	2.852,15	6	3.327,51	6	3.422,58	6	3.422,58	6	3.175,39	7	3.574,70
TOTAL DA DIRETA	2.284	1.447.379,86	2.247	1.447.843,44	2.273	1.456.848,09	2.296	1.319.858,80	2.363	1.476.871,45	2.367	1.473.010,05	2.251	1.271.175,18

Fonte: Relatórios SIARHES - Administração Direta e Autarquias.

DEMONSTRATIVO DO QUANTITATIVO E DOS GASTOS COM ESTAGIÁRIOS - AUTARQUIAS

Órgãos	jul/2016		ago/2016		set/2016		out/2016		nov/2016		dez/2016		jan/2017	
	Quant.	Valor	Quant.	Valor	Quant.	Valor	Quant.	Valor	Quant.	Valor	Quant.	Valor	Quant.	Valor
IDURB	11	6.065,57	10	4.848,69	-	-	-	-	-	-	-	-	-	-
ARSI	6	3.517,65	7	3.955,01	-	-	-	-	-	-	-	-	-	-
ADERES	5	2.814,12	5	2.547,92	5	2.852,15	5	2.852,15	4	2.281,72	4	1.939,46	6	4.620,48
AGERH	10	5.704,30	10	5.704,30	10	5.704,30	10	5.704,30	10	5.704,30	10	5.019,78	7	4.354,29
ARSP	4	2.281,72	4	1.730,32	10	6.084,60	10	5.704,30	10	5.704,30	9	5.133,87	10	5.704,30
DER	37	21.429,17	36	20.060,12	35	20.630,55	36	19.984,06	35	19.679,83	35	19.223,49	28	15.819,93
DETRAN	87	49.646,44	86	48.999,94	98	54.495,04	106	60.940,93	104	59.134,58	107	60.560,63	99	58.697,28
DIO	14	7.909,96	13	7.681,79	12	6.845,16	13	7.605,73	13	7.415,59	13	6.940,23	8	5.076,83
FAMES	5	2.852,15	5	2.852,15	5	2.852,15	4	2.281,72	4	2.281,72	4	1.844,39	5	3.327,51
FAPES	23	12.815,66	21	11.598,74	22	12.188,19	22	12.739,60	22	11.883,96	18	9.925,48	18	11.066,35
ESESP	6	3.422,58	6	3.327,51	6	3.479,62	6	3.422,58	7	3.517,65	6	3.422,58	6	3.422,58
IASES	36	20.896,75	35	19.584,76	35	19.965,05	39	22.037,62	38	21.676,34	38	21.200,98	35	19.660,83
IDAF	35	20.041,13	34	18.691,09	36	19.774,90	37	21.048,86	36	20.307,30	35	19.413,63	35	20.896,76
IEMA	58	37.077,96	55	30.251,80	55	30.537,02	56	32.837,75	60	35.100,44	60	32.552,53	61	40.861,82
INCAPER	19	10.838,17	20	10.838,17	20	10.667,04	18	9.526,18	16	9.126,88	16	8.708,57	13	6.369,80
IOPES	15	8.556,45	17	9.773,37	16	9.126,88	16	9.126,88	16	8.917,73	16	8.594,48	12	6.845,16
IPAJM	43	24.737,65	45	25.022,86	45	24.984,83	42	23.958,06	42	23.920,04	43	22.531,99	43	21.239,05
IJSN	22	12.397,35	20	10.876,20	19	10.267,74	19	11.380,09	20	11.218,46	19	10.838,17	18	9.202,94
IPEM	4	2.490,88	4	2.281,72	4	2.167,63	4	2.281,72	4	2.281,72	4	2.281,72	4	2.281,72
PROCON	19	10.838,17	20	10.819,16	19	10.838,17	19	10.838,17	19	10.172,67	16	8.613,49	13	7.415,59
PRODEST	26	14.450,90	23	13.119,89	24	13.481,16	23	12.910,73	22	12.549,46	23	12.777,63	22	12.549,46
JUCEES	25	14.545,97	23	13.100,88	23	12.511,43	21	11.979,03	21	11.104,36	18	9.697,31	23	12.568,48
RTV-ES	28	15.686,83	28	15.553,72	25	13.823,42	26	13.785,39	24	13.481,16	22	12.150,16	21	12.188,19
SUPPIN	5	2.662,01	4	2.205,68	-	-	-	-	-	-	-	-	-	-
TOTAL DA INDIRETA	543	313.679,54	531	295.425,79	524	293.277,03	532	302.945,85	527	297.460,21	516	283.370,57	487	284.169,35

Órgãos	fev/2017		mar/2017		abr/2017		mai/2017		jun/2017		jul/2017		ago/2017	
	Quant.	Valor	Quant.	Valor	Quant.	Valor	Quant.	Valor	Quant.	Valor	Quant.	Valor	Quant.	Valor
IDURB	-	-	-	-	-	-	-	-	-	-	-	-	-	-
ARSI	-	-	-	-	-	-	-	-	-	-	-	-	-	-
ADERES	7	3.859,91	7	3.993,01	7	3.897,94	6	3.422,58	6	3.422,58	6	3.422,58	6	3.422,58
AGERH	9	5.171,90	9	5.133,87	9	5.133,87	10	5.609,23	9	4.981,76	8	4.563,44	11	5.780,36
ARSP	10	5.704,30	10	5.343,03	10	5.590,21	10	5.704,30	10	5.647,26	13	6.959,25	12	6.464,88
DER	30	16.143,16	29	16.960,79	33	18.710,10	32	18.253,76	35	20.763,64	37	21.105,91	37	20.231,26
DETRAN	103	60.450,73	103	58.469,09	105	59.495,84	106	60.503,61	114	64.553,64	111	61.587,43	111	63.945,20
DIO	11	6.274,73	12	6.502,90	11	6.274,73	11	6.274,73	11	6.274,73	11	6.027,54	11	6.201,13
FAMES	5	2.852,15	5	2.852,15	6	3.346,52	6	3.080,32	5	2.490,88	5	2.852,15	4	2.186,65
FAPES	19	11.180,43	19	10.838,17	20	11.047,33	19	10.629,01	18	9.906,47	17	9.450,12	21	11.199,45
ESESP	6	3.422,58	6	3.422,58	6	3.422,58	6	3.422,58	6	3.422,58	6	3.422,58	5	2.433,83
IASES	34	19.109,40	31	17.188,96	32	17.873,48	36	20.839,71	37	20.415,53	33	18.329,82	38	21.904,51
IDAF	37	21.105,91	39	22.360,85	40	22.056,61	38	21.676,34	41	22.912,26	39	22.208,74	38	21.505,20
IEMA	59	33.294,10	58	32.438,45	55	30.536,43	53	29.643,35	53	29.567,28	51	27.513,75	47	26.658,09
INCAPER	14	7.700,81	14	7.986,02	14	7.890,95	15	8.955,75	15	8.480,39	16	8.461,38	18	9.583,22
IOPES	14	7.890,95	13	7.415,59	13	7.415,59	15	8.556,45	16	8.993,78	17	9.031,81	19	8.993,78
IPAJM	41	22.950,30	39	21.296,05	41	23.482,69	45	25.155,95	46	25.688,35	44	24.794,69	45	25.555,26
IJSN	15	8.480,38	14	7.986,02	17	10.096,61	18	10.267,74	20	11.655,78	19	10.648,03	17	9.583,22
IPEM	4	2.281,72	3	1.711,29	3	1.711,29	4	1.996,50	5	2.852,15	5	2.852,15	5	3.650,75
PROCON	14	7.986,02	18	8.879,69	17	9.697,31	17	9.221,95	20	11.522,67	20	11.446,63	17	9.450,12
PRODEST	23	12.378,33	21	11.979,03	20	11.199,44	26	14.089,61	25	14.260,75	26	14.203,71	24	13.690,32
JUCEES	24	12.986,79	24	13.690,32	24	13.157,92	23	13.119,89	25	14.108,63	26	14.641,03	25	13.195,94
RTV-ES	20	11.579,73	20	11.408,60	21	11.712,83	22	12.796,65	22	12.549,46	21	11.142,40	17	9.526,18
SUPPIN	-	-	-	-	-	-	-	-	-	-	-	-	-	-
TOTAL DA INDIRETA	499	282.804,33	494	277.856,46	504	283.750,27	518	293.220,01	539	304.470,57	531	294.665,14	528	295.161,93

Fonte: Relatórios SIARHES - Administração Direta e Autarquias.

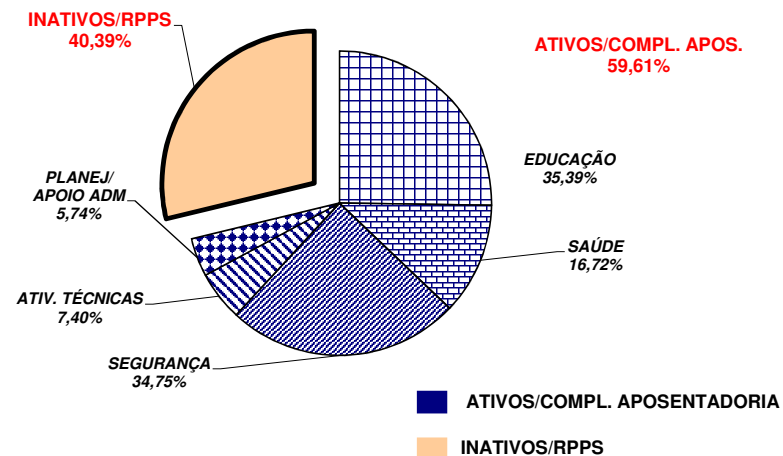
	jul/16		ago/16		set/16		out/16		nov/16		dez/16		jan/17	
TOTAL GERAL	3.690	2.258.737,85	3.623	2.188.321,11	3.614	2.201.089,92	3.615	2.202.996,77	3.584	2.195.503,26	3.515	2.113.984,15	2.684	1.695.736,78
	fev/17		mar/17		abr/17		mai/17		jun/17		jul/17		ago/17	
TOTAL GERAL	2.783	1.730.184,19	2.741	1.725.699,90	2.777	1.740.598,36	2.814	1.613.078,81	2.902	1.781.342,02	2.898	1.767.675,19	2.779	1.566.337,11

**DEMONSTRATIVO DO QUANTITATIVO E DA DISTRIBUIÇÃO DA FOLHA DE PAGAMENTO COM PESSOAL DO PODER EXECUTIVO
NAS ÁREAS DE EDUCAÇÃO, SAÚDE, SEGURANÇA PÚBLICA E OUTROS
AGOSTO/2017**

Demonstrativo do Número de Servidores

ESPECIFICAÇÃO	DADOS MÊS AGOSTO/17	%	MÉDIA MENSAL SET/16 A AGO/17	%
1 - ATIVOS/COMPL. APOSENTADORIA	54.008	59,05	53.832	59,61
EDUCAÇÃO (1)	19.653	36,39	19.052	35,39
SAÚDE (2)	8.903	16,48	9.001	16,72
SEGURANÇA (3)	18.439	34,14	18.706	34,75
OUTROS ATIV. TÉCNICAS (4)	3.909	7,24	3.982	7,40
OUTROS PLANEJ./APOIO ADM. (5)	3.104	5,75	3.092	5,74
2 - INATIVOS/RPPS	37.451	40,95	36.468	40,39
TOTAL	91.459	100,00	90.300	100,00

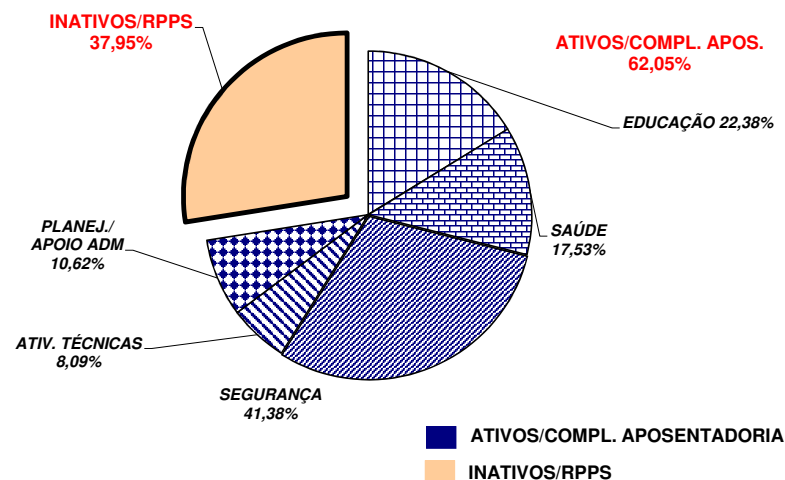
Fonte: Relatórios SIARHES - Administração Direta e Autarquias.



Demonstrativo dos Gastos

ESPECIFICAÇÃO	DADOS MÊS AGOSTO/17	%	MÉDIA MENSAL SET/16 A AGO/17	%
1 - ATIVOS/COMPL. APOSENTADORIA	274.963,41	60,17	282.857,67	62,05
EDUCAÇÃO (1)	59.385,95	21,60	63.306,21	22,38
SAÚDE (2)	48.804,53	17,75	49.587,56	17,53
SEGURANÇA (3)	114.822,21	41,76	117.050,00	41,38
OUTROS ATIV. TÉCNICAS (4)	22.484,84	8,18	22.879,23	8,09
OUTROS PLANEJ./APOIO ADM. (5)	29.465,87	10,72	30.034,67	10,62
2 - INATIVOS/RPPS	181.991,10	39,83	172.962,80	37,95
TOTAL	456.954,51	100,00	455.820,46	100,00

Fonte: Relatórios SIARHES - Administração D



Notas:

(1) - Inclui SEDU CLT/Estatutário/DTA e DTM.

(2) - Inclui SESA - Efetivos, Comissionados e Contratados Temporários

(3) - Inclui PM/PC - Administrativos e Policiais; CBMES; HPM, SESP; SEJUS e IASES

(4) - Inclui SEAG; SEAMA; SECULT; SEDH; SETADES; SEDES;SETUR; SEDURB; SETOP; SESPORT; ADERES; AGERH; DER/ES; FAMES; ESESP; IEMA; IDAF; INCAPER, IOPES, DETRAN, IDURB e ARSI.

(5) - Inclui SECONT; APE; ASPE; SEG; Casa Civil; Vice Governadoria; Casa Militar; SECTI; Defensoria Pública; PGE; SEP; SEGER; Previdência Complementar; Pensões Especiais; SECOM; SEFAZ; FAPES; IJSN; RTV-ES; DIO; IPAJM; PROCON; PRODEST; IPEM; JUCEES e SUPPIN

**DEMONSTRATIVO DA CONTRIBUIÇÃO PATRONAL E DOS SERVIDORES, DO
PODER EXECUTIVO, PARA O REGIME PRÓPRIO DE PREVIDÊNCIA SOCIAL - RPPS**

Em R\$ 1,00

ESPECIFICAÇÃO	MESES						
	JULHO/2016	AGOSTO/2016	SETEMBRO/2016	OUTUBRO/2016	NOVEMBRO/2016	DEZEMBRO/2016	JANEIRO/2017
FF/Fundo Financeiro	32.176.363,94	33.177.678,93	33.286.216,53	32.704.311,18	31.798.085,47	31.962.751,23	31.632.758,26
Contribuição Servidores	12.865.977,69	13.735.341,36	13.797.555,56	13.605.061,98	13.283.928,51	13.324.498,05	13.200.235,77
Contribuição Patronal	19.310.386,25	19.442.337,57	19.488.660,97	19.099.249,20	18.514.156,96	18.638.253,18	18.432.522,49
FP/Fundo Previdenciário	21.532.676,99	22.403.121,00	23.203.398,71	22.224.376,56	22.018.209,51	22.650.892,39	22.748.857,16
Contribuição Servidores	7.173.721,75	7.470.991,76	7.737.088,35	7.410.588,68	7.341.995,51	7.552.910,43	7.699.189,66
Contribuição Patronal	14.358.955,24	14.932.129,24	15.466.310,36	14.813.787,88	14.676.214,00	15.097.981,96	15.049.667,50
Total	53.709.040,93	55.580.799,93	56.489.615,24	54.928.687,74	53.816.294,98	54.613.643,62	54.381.615,42

ESPECIFICAÇÃO	MESES						
	FEVEREIRO/2017	MARÇO/2017	ABRIL/2017	MAIO/2017	JUNHO/2017	JULHO/2017	AGOSTO/2017
FF/Fundo Financeiro	30.371.104,83	30.897.554,06	30.375.334,73	30.407.684,89	29.433.274,30	29.976.578,33	29.499.256,46
Contribuição Servidores	12.349.088,62	12.762.865,23	12.650.246,31	12.698.570,58	12.386.637,02	12.584.607,69	12.409.592,27
Contribuição Patronal	18.022.016,21	18.134.688,83	17.725.088,42	17.709.114,31	17.046.637,28	17.391.970,64	17.089.664,19
FP/Fundo Previdenciário	22.815.937,37	22.830.891,16	23.162.318,44	23.247.238,30	23.068.274,82	23.165.912,01	23.151.007,67
Contribuição Servidores	7.709.561,55	7.720.549,72	7.826.748,58	7.858.262,78	7.795.663,06	7.832.281,95	7.827.012,37
Contribuição Patronal	15.106.375,82	15.110.341,44	15.335.569,86	15.388.975,52	15.272.611,76	15.333.630,06	15.323.995,30
Total	53.187.042,20	53.728.445,22	53.537.653,17	53.654.923,19	52.501.549,12	53.142.490,34	52.650.264,13

Fonte: Relatórios SIARHES - PRO2722R da Administração Direta e Autarquias.

Obs.: A partir de jan/10, com a edição da L.C. nº 539/2009, deixou de ser devida a parcela de IPAJM patronal dos aposentados e pensionistas.

**DEMONSTRATIVO DA CONTRIBUIÇÃO PATRONAL E DOS SERVIDORES, DO
PODER EXECUTIVO, PARA O INSTITUTO NACIONAL DO SEGURO SOCIAL - INSS**

Em R\$ 1,00

ESPECIFICAÇÃO	MESES						
	JULHO/2016	AGOSTO/2016	SETEMBRO/2016	OUTUBRO/2016	NOVEMBRO/2016	DEZEMBRO/2016	JANEIRO/2017
INSS - Contribuição Servidores	5.346.423,93	5.706.517,92	4.978.636,20	5.690.780,23	4.917.132,58	7.122.941,39	3.032.773,92
INSS - Contribuição Patronal	11.189.917,17	11.973.040,93	10.576.154,99	11.988.305,17	10.536.475,38	16.169.215,12	6.604.625,35
Total	16.536.341,10	17.679.558,85	15.554.791,19	17.679.085,40	15.453.607,96	23.292.156,51	9.637.399,27

ESPECIFICAÇÃO	MESES						
	FEVEREIRO/2017	MARÇO/2017	ABRIL/2017	MAIO/2017	JUNHO/2017	JULHO/2017	AGOSTO/2017
INSS - Contribuição Servidores	3.951.593,83	4.173.550,38	4.941.019,77	5.212.064,78	5.960.203,75	5.000.649,95	5.352.860,74
INSS - Contribuição Patronal	9.081.824,22	9.283.093,31	10.813.246,23	11.357.289,05	12.828.317,07	10.883.616,54	11.367.934,52
Total	13.033.418,05	13.456.643,69	15.754.266,00	16.569.353,83	18.788.520,82	15.884.266,49	16.720.795,26

Fonte: Relatórios SIARHES - PRO0546R da Administração Direta e Autarquias.

Obs.: Da contribuição patronal estão deduzidos os valores dos benefícios previdenciários de Salário Família e Salário Maternidade.